



# Akademie věd České republiky

LIV. zasedání Akademického sněmu Akademie věd České republiky

Praha 16. dubna 2019

---

Bod programu: **3**

## **ZPRÁVA O HOSPODAŘENÍ AKADEMIE VĚD ČESKÉ REPUBLIKY V ROCE 2018 A VÝŇATEK ZE ZÁVĚREČNÉHO ÚČTU**

Plné znění Závěrečného účtu za rok 2018 kapitoly 361 – Akademie věd ČR je připojeno jako samostatný materiál v úložišti materiálů pro Akademický sněm AV ČR na adrese <http://snem.avcr.cz>.

# Obsah

Úvod .....	2
<b>1 Rozpočet kapitoly AV ČR na rok 2018 .....</b>	<b>3</b>
1.1 Stanovení výdajů kapitoly 361 – Akademie věd ČR na rok 2018 .....	3
1.2 Čerpání finančních prostředků kapitoly AV ČR v roce 2018.....	4
<b>2 Finanční zdroje a jejich použití v roce 2018 .....</b>	<b>5</b>
<b>3 Zaměstnanost a čerpání mzdových prostředků .....</b>	<b>8</b>
<b>4 Výňatek ze Závěrečného účtu kapitoly AV ČR.....</b>	<b>11</b>
<b>5 Kontrolní činnost.....</b>	<b>21</b>
5.1 Kontrolní odbor.....	21
5.2 Podněty a stížnosti .....	21
5.3 Interní audit.....	21
<b>Závěr a perspektivy .....</b>	<b>22</b>
<b>Přílohy – tabulky 1–3</b>	

## Úvod

V souladu s usnesením LIII. zasedání Akademického sněmu AV ČR ze dne 18. prosince 2018 (bod IV) se předkládá informace o schváleném rozpočtu kapitoly 361 – Akademie věd České republiky (dále také Akademie věd ČR či AV ČR) na rok 2019. Na uvedeném prosincovém zasedání Akademický sněm předběžně schválil rozpočet kapitoly AV ČR na rok 2019 vycházející z částky 6 022 422 tis. Kč.

V zákoně č. 336/2018 Sb., o státním rozpočtu ČR na rok 2019, který byl zveřejněn ve Sbírce zákonů ČR rozeslané dne 31. prosince 2018, je ukazatel celkových výdajů rozpočtové kapitoly Akademie věd ČR uveden ve stejné výši, tj. 6 022 422 tis. Kč, a není tudíž potřeba činit další opatření ve smyslu usnesení uvedeného prosincového Akademického sněmu.

Předkládaná Zpráva o hospodaření Akademie věd České republiky v roce 2018 je rozdělena do pěti částí.

**První část** obsahuje informace o sestavování rozpočtu kapitoly 361 – Akademie věd České republiky (dále také kapitoly AV ČR) na rok 2018 a čerpání finančních prostředků kapitoly AV ČR v roce 2018.

Ve **druhé části** jsou shrnuty finanční zdroje AV ČR a jejich použití v roce 2018.

**Třetí část** podává podrobnější informace o zaměstnanosti a čerpání mzdových prostředků v roce 2018.

Ve **čtvrté části** zprávy je uveden Výňatek ze Závěrečného účtu kapitoly AV ČR, který byl předložen Ministerstvu financí ČR a Poslanecké sněmovně Parlamentu ČR v předepsané formě.

**Pátá část** obsahuje stručnou informaci o průběhu a výsledcích kontrolní činnosti v roce 2018.

**V závěru** je uvedeno několik tezí o nejzávažnějších úkolech Akademie věd ČR a České republiky v oblasti vědy a výzkumu.

Následují přílohy – tabulky č. 1 – 3.

# 1 Rozpočet kapitoly AV ČR na rok 2018

Průběh sestavování rozpočtu kapitoly AV ČR na rok 2018 byl podrobně popsán v materiálu „Zpráva o ekonomické situaci Akademie věd České republiky a návrh jejího rozpočtu na rok 2018“ schváleném na LI. zasedání Akademického sněmu AV ČR dne 12. prosince 2017. Dále proto následuje jen stručné shrnutí.

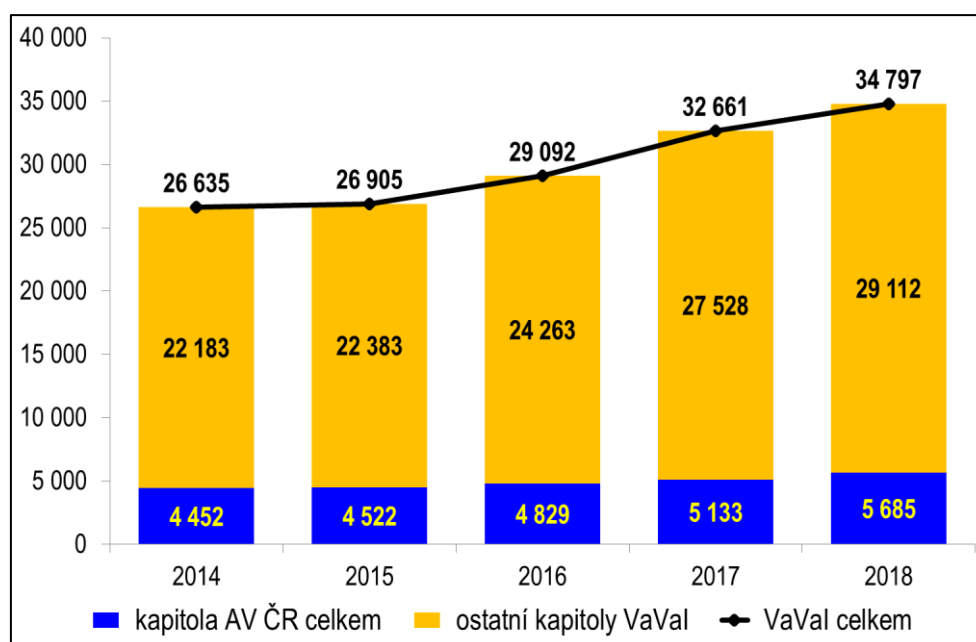
## 1.1 Stanovení výdajů kapitoly 361 – Akademie věd ČR na rok 2018

Na základě usnesení vlády ČR ze dne 22. května 2017 č. 385 byl pro kapitolu AV ČR schválen následující návrh institucionálních prostředků upravený o „nadpožadavky“ navržené Radou pro výzkum, vývoj a inovace (dále „RVVI“) po jednání s poskytovateli – 5 685 mil. Kč na rok 2018, 5 915 mil. Kč na rok 2019 a 6 116 mil. Kč na rok 2020. V rámci přípravy státního rozpočtu ČR poté Ministerstvo financí ČR (nezávisle na RVVI) předložilo vládě předběžný návrh příjmů a výdajů rozpočtových kapitol státního rozpočtu ČR na léta 2018–2020, který byl přijat usnesením vlády ČR ze dne 14. června 2017 č. 442. Pro rozpočtovou kapitolu AV ČR bylo navrženo 5 333 mil. Kč na rok 2018, 5 413 mil. Kč na rok 2019 a 5 563 mil. Kč na rok 2020. Po složitých rozpočtových jednáních vláda ČR schválila dne 25. září 2017 usnesení č. 674 s následujícím návrhem výdajů státního rozpočtu ČR pro kapitolu AV ČR – 5 685 mil. Kč na rok 2018, 6 010 mil. Kč na rok 2019 a 6 116 mil. Kč na rok 2020.

Ukazatele kapitoly AV ČR byly stanoveny zákonem č. 474/2017 Sb., o státním rozpočtu ČR na rok 2018, který přijala Poslanecká sněmovna v prosinci 2017. Na rok 2018 byla na celkové výdaje kapitoly AV ČR stanovena částka **5 684 692 tis. Kč** (z toho 3 946 865 tis. Kč na rozvoj výzkumných organizací a 1 737 827 tis. Kč na náklady na činnost). Z celkových výdajů byla na kapitálové (investiční) výdaje vyčleněna částka ve výši 911 996 tis. Kč a na běžné (neinvestiční) výdaje částka 4 772 696 tis. Kč.

V následujícím grafu je zaznamenán vývoj schválených výdajů státního rozpočtu na VaVal celkem a pro kapitolu AV ČR. Na rok 2018 jde o meziroční navýšení o 551,5 mil. Kč pro kapitolu AV ČR (bez zohlednění úprav rozpočtu v roce 2017).

Graf 1: Národní výdaje na VaVal celkem a pro AV ČR (rozpočet) v mil. Kč



## 1.2 Čerpání finančních prostředků kapitoly AV ČR v roce 2018

Z přehledu čerpání finančních prostředků kapitoly AV ČR uvedeného v tabulce 1 je patrné, že naprostá většina prostředků na činnost AV ČR směřuje na jednotlivá pracoviště AV ČR a pouze malá část (přibližně 171 mil. Kč) pokrývá činnost infrastrukturních pracovišť a organizační složky státu.

Tabulka 1: Čerpání finančních prostředků kapitoly AV ČR v roce 2018 (tis. Kč)

Název	Schválený rozpočet	Skutečnost
<b>Rozvoj výzkumných org. podle zhodnocení výsledků<sup>*)</sup></b>	<b>3 946 865</b>	<b>3 949 736</b>
Neinvestiční prostředky	3 946 865	3 744 111
Investiční prostředky	0	205 625
<b>Dotace na činnost</b>	<b>1 737 827</b>	<b>1 669 984</b>
Neinvestiční prostředky	825 831	556 116
Mandatorní výdaje	638 231	374 957
Příspěvky	12 200	10 471
Na provoz KAV, KNAV, SSČ, MÚA	175 400	170 688
Investiční prostředky	911 996	1 113 868
Veřejné výzkumné organizace AV ČR	911 996	1 113 815
Kancelář AV ČR	0	53
<b>Výdaje spolufinancované z rozpočtu EU</b>	<b>0</b>	<b>0</b>
<b>Celkem</b>	<b>5 684 692</b>	<b>5 619 720</b>

<sup>\*)</sup> Výdaje na výzkum a vývoj podle § 6 odst. 2 zákona č. 130/2002 Sb., ve znění pozdějších předpisů

Schválený rozpočet výdajů Akademie věd ČR pro rok 2018 ve výši 5 684 692 tis. Kč byl rozpočtovými opatřeními upraven na 5 585 324 tis. Kč (tj. snížen o 100 mil. Kč viz bod ad 1) na straně 12 a navýšen o 632 tis. Kč viz bod ad 3) na straně 12). Po zapojení nároků z nespotřebovaných výdajů předcházejícího roku činil konečný rozpočet výdajů 5 646 116 tis. Kč.

Skutečné čerpání dosáhlo výše 5 619 720 tis. Kč; nečerpané prostředky ve výši 26 396 tis. Kč byly převedeny prostřednictvím nároků z nespotřebovaných výdajů do roku 2019.

Další podrobnější informace o těchto skutečnostech jsou uvedeny v kapitole č. 4 s názvem Výňatek ze Závěrečného účtu kapitoly AV ČR.

## 2 Finanční zdroje a jejich použití v roce 2018

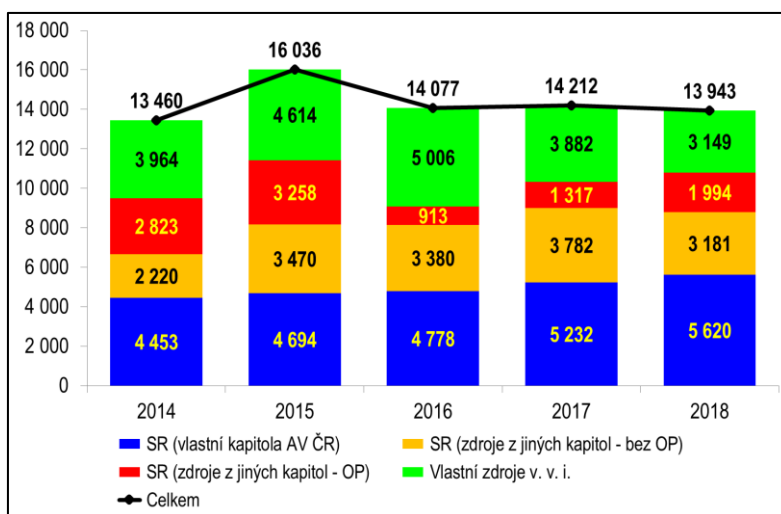
V následujícím přehledu jsou shrnuty finanční zdroje pocházející z kapitoly AV ČR, z dotací z jiných kapitol státního rozpočtu a z výnosů pracovišť AV ČR z vlastní činnosti. Zdroje Akademie věd ČR včetně jejích pracovišť v roce 2018 činily celkem 13 943,4 mil. Kč, z toho institucionální podpora z kapitoly AV ČR činila 5 619,7 mil. Kč, z jiných kapitol státního rozpočtu byly poskytnuty pracovištím AV ČR dotace ve výši 5 175 mil. Kč a výnosy pracovišť AV ČR z vlastní činnosti dosáhly výše 3 148,7 mil. Kč.

Tabulka 2: Struktura finančních zdrojů (skutečnost) v mil. Kč

Název	Neinvestiční prostředky	Investiční prostředky	Celkem
<b>Zdroje z rozpočtu kapitoly AV ČR</b>	<b>4 505,8</b>	<b>1 113,9</b>	<b>5 619,7</b>
<b>Dotace z jiných rozpočtových kapitol</b>	<b>4 067,4</b>	<b>1 107,6</b>	<b>5 175,0</b>
granty GA ČR	1 634,3	0,4	
projekty TA ČR	155,0	0,0	
projekty ost. resortů – bez operačních programů	1 391,3	0,0	
projekty ost. resortů – operační programy	886,8	1 107,2	
<b>Vlastní zdroje v. v. i.</b>	<b>3 148,7</b>		<b>3 148,7</b>
zakázky hlavní činnosti	214,8		
prodej publikací	108,1		
nájemné	98,3		
licence	1 420,1		
prodej zboží a služeb	196,7		
konferenční poplatky	28,5		
úroky, kurzové zisky	194,2		
prodej materiálu, cenných papírů	128,8		
zahraniční granty a dary	428,1		
prostředky vlastních fondů	182,1		
ostatní	149,0		
<b>Zdroje celkem</b>	<b>11 721,9</b>	<b>2 221,5</b>	<b>13 943,4</b>

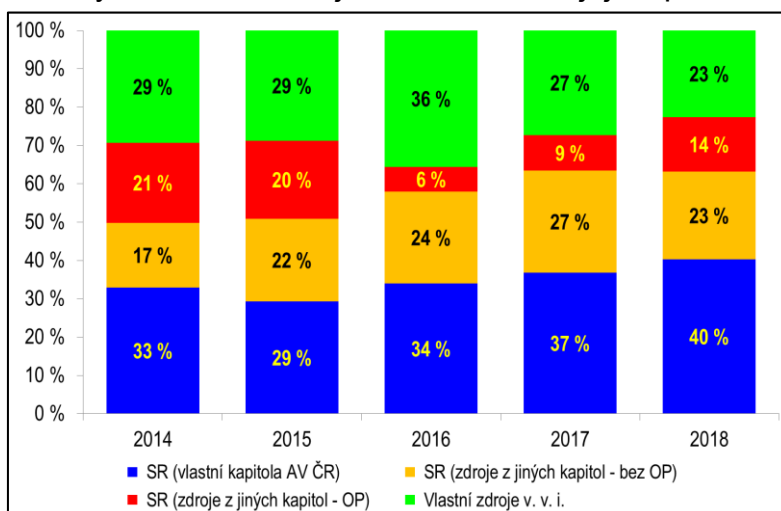
Graf 2 zobrazuje vývoj struktury finančních zdrojů AV ČR včetně jejich pracovišť od roku 2014 do roku 2018. Poměrně výrazný meziroční nárůst celkových zdrojů **v roce 2015** vznikl především nárůstem zdrojů z jiných kapitol státního rozpočtu ČR (zejména GA ČR a TA ČR), z operačních programů a rovněž z výnosů pracovišť AV ČR z vlastní činnosti (zejména licencí ÚOCHB). **V roce 2018** došlo k meziročnímu poklesu vlastních zdrojů v. v. i., což bylo způsobeno zejména poklesem příjmu z licencí ÚOCHB a poklesem zdrojů z jiných kapitol (bez operačních programů). Nicméně i tak činí vlastní zdroje nezanedbatelných 23 % všech finančních zdrojů AV ČR. K meziročnímu zvýšení v roce 2018 došlo u zdrojů z vlastní kapitoly AV ČR a zdrojů z operačních programů.

Graf 2: Vývoj struktury finančních zdrojů AV ČR včetně jejich pracovišť (skutečnost) v mil. Kč



Graf 3 zobrazuje vývoj struktury finančních zdrojů AV ČR včetně jejich pracovišť od roku 2014 do roku 2018 v procentech. Podíl zdrojů z vlastní rozpočtové kapitoly na celkových finančních zdrojích AV ČR poklesl z 33 % v roce 2014 na pouhých 29 % v roce 2015 (pro srovnání – podíl zdrojů z vlastní rozpočtové kapitoly na celkových finančních zdrojích AV ČR činil 60 % v roce 2009). Od roku 2016 se podíl zdrojů z vlastní rozpočtové kapitoly zvyšoval a v roce 2018 činil 40 %.

Graf 3: Vývoj struktury finančních zdrojů AV ČR včetně jejich pracovišť (skutečnost)





Podle závěrů mezinárodního auditu (Závěrečná zpráva Mezinárodního auditu výzkumu, vývoje a inovací v České republice, str. 85, MŠMT 2012) a ze srovnání se zahraniční praxí **by však měly institucionální prostředky tvořit optimálně až 70 % financování výzkumu**. Akademie věd proto bude v dalším období usilovat o nárůst institucionálních prostředků, a to mimo jiné v návaznosti na „Prohlášení o stabilizaci systému VaVal v České republice“ ze dne 30. května 2017, podle kterého se vedení AV ČR a reprezentace vysokých škol ve vzájemné dohodě s RVVI a Ministerstvem školství, mládeže a tělovýchovy České republiky budou zasazovat o systematické navyšování institucionální podpory pracovišť AV ČR a veřejných vysokých škol v letech 2019–2023 každoročně nejméně o 5 % tak, aby v delším časovém horizontu dosáhla institucionální podpora pracovišť Akademie věd České republiky a veřejných vysokých škol úrovně 70 % výdajů na výzkum a vývoj. Jinak se výzkumné instituce budou potýkat s rostoucími problémy a riziky, např. s nadřazováním ekonomických priorit nad prioritami vědeckými, omezením možností strategické orientace instituce i výzkumu, fragmentací výzkumu, nárůstem mimovědeckých činností a administrativy, nestabilitou výzkumných týmů, odchodem (resp. demotivací k návratu) významných vědeckých kapacit a dalšími.

Při vynakládaném vysokém úsilí na zajišťování své činnosti z různých zdrojů (např. operační programy, vlastní zdroje) Akademie věd ČR stále klade mimořádný důraz na podporu excelentního výzkumu, na podporu rozvoje mladých vědeckých osobností, na spolupráci s vysokými školami a na spolupráci s aplikační sférou.

Pracovištím AV ČR bylo v roce 2018 uděleno 29 patentů domácích a 32 zahraničních a kromě toho bylo podáno 40 zahraničních přihlášek vynálezů. Dále bylo v roce 2018 podáno 17 a zapsáno 57 užitných vzorů. Kvalitu a význam výsledků dokládá především velký objem licenčních příjmů pracovišť AV ČR (1,4 mld. Kč).

Posílení excelence výzkumu Akademie věd ČR podporuje a realizuje například následujícími nástroji:

**Akademická prémie – Praemium Academiae** je nejvýznamnější a přísně výběrový nástroj finanční i morální podpory vědecké excelence v Akademii věd ČR. Za období 2007–2018 bylo uděleno 26 Akademických prémie. V roce 2018 byly uděleny tři Akademické prémie. **Prémie Otto Wichterleho** určená pro vybrané, mimořádně kvalitní a perspektivní mladé vědecké pracovníky AV ČR, kteří přispívají vynikajícími výsledky k rozvoji vědeckého poznání, byla v roce 2018 udělena 23 vynikajícím mladým vědcům. **Mzdová podpora postdoktorandů** je udělována s cílem zajistit přiměřené mzdové zabezpečení vybraných kvalitních a perspektivních postdoktorandů na pracovištích AV ČR. Na rok 2018 byla tato podpora schválena ve dvou výzvách pro 54 postdoktorandů. **Vědecký titul „doktor věd“**, ve zkratce DSc., v roce 2018 obhájilo devět výzkumných pracovníků AV ČR.

V roce 2018 dále vznikl nový nástroj pro posílení excelence výzkumu Akademie věd ČR – **Prémie Lumina quaeruntur**, která je určena k ocenění význačných perspektivních výzkumných pracovníků (bez ohledu na zemi jejich původu) při zakládání nových vědeckých týmů na pracovištích AV ČR. Umožňuje jim rozvinout jejich vědecký program zaměřený na koncepčně nová témata významně posouvající hranice poznání nebo směřující ke společensky důležitým praktickým aplikacím. V roce 2018 byla tato prémie udělena prvním šesti význačným výzkumným pracovníkům s počátkem financování od roku 2019. Tento nový nástroj podpory excelence postupně nahradí dříve zavedenou podporu excelence **Fellowship J. E. Purkyně**, který byl udělován s cílem získat pro pracoviště AV ČR vynikající tvůrčí vědce ze zahraničí.

### 3 Zaměstnanost a čerpání mzdových prostředků

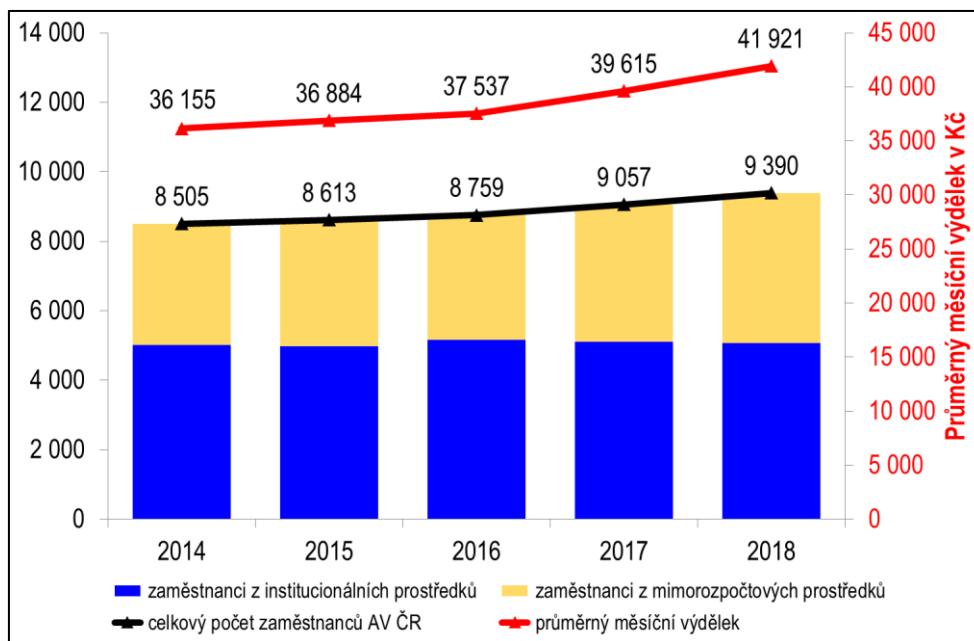
Celkový počet zaměstnanců AV ČR (uvádí se vždy jako průměrný počet zaměstnanců přepočtený na plný úvazek – Full Time Equivalent – FTE) se v roce 2018 meziročně zvýšil z 9 057 na 9 390. Z toho 4 320 zaměstnanců (což je 46 % proti 43,53 % v roce 2017) je placeno z mimorozpočtových prostředků. Počet vysokoškolsky vzdělaných pracovníků výzkumných útvarů, kteří prošli náročnými atestacemi podle Kariérního řádu vysokoškolsky vzdělaných pracovníků AV ČR a byli zařazeni do příslušných kvalifikačních stupňů, vzrostl meziročně z 5 452 na 5 660.

Akademie věd ČR a její pracoviště vynaložily na mzdy a platy 4 723 628 tis. Kč a na OON (ostatní platby za provedenou práci) 168 526 tis. Kč. Celkový průměrný měsíční výdělek v AV ČR byl 41 921 Kč s meziročním nárůstem proti roku 2017 ve výši 5,8 %.

Tabulka 3: Počet zaměstnanců (FTE) a průměrný měsíční výdělek (v Kč)

Rok	2014	2015	2016	2017	2018
<b>Počet zaměstnanců v AV ČR celkem</b>	8 505	8 613	8 759	9 057	9 390
<b>z institucionálních prostředků</b>	5 009	4 973	5 157	5 115	5 070
<b>z mimorozpočtových prostředků</b>	3 496	3 640	3 602	3 942	4 320
<b>Průměrný měsíční výdělek v AV ČR</b>	36 155	36 884	37 537	39 615	41 921

Graf 4: Počet zaměstnanců (FTE) a průměrný měsíční výdělek



Podrobnější pohled na celkový počet zaměstnanců AV ČR nabízí členění na zaměstnance Kanceláře AV ČR a na zaměstnance všech výzkumných pracovišť AV ČR v následující tabulce.

Tabulka 4: Počet zaměstnanců v AV ČR (FTE)

Rok	2014	2015	2016	2017	2018
Ve veřejných výzk. institucích AV ČR	8 432	8 539	8 685	8 983	9 314
V Kanceláři AV ČR	73	74	74	74	75
<b>Celkem AV ČR</b>	<b>8 505</b>	<b>8 613</b>	<b>8 759</b>	<b>9 057</b>	<b>9 390</b>

V rozpisu závazných ukazatelů státního rozpočtu na rok 2018 byly pro organizační složku státu Akademii věd České republiky reprezentovanou Kanceláří Akademie věd ČR jako její vnitřní organizační jednotkou stanoveny prostředky na platy ve výši 49 387 193 Kč a na ostatní platby za provedenou práci ve výši 1 161 073 Kč pro 82 zaměstnanců.

Závazné ukazatele kapitoly 361 pro rok 2018 byly upraveny 9. srpna 2018 zvýšením ostatních plateb za provedenou práci o 330 000 Kč na úkor prostředků na platy, A-hlavička č. 10000000957, čj. MF-19222/2018/1402.

V souladu s § 47 zákona č. 218/2000 Sb., o rozpočtových pravidlech, byly v roce 2018 použity nároky z nespotřebovaných výdajů z minulého roku ve výši 17 797 Kč na platy a ve výši 21 957 Kč na ostatní platby za provedenou práci.

Kancelář AV ČR měla za rok 2018 průměrný přepočtený počet zaměstnanců 75,39. Ke dni 31. 12. 2018 se přepočtený počet zaměstnanců výrazně zvýšil na 78,80. Vzhledem k tomu, že počet funkčních míst se pro rok 2019 snížil z 82 na 80, Kancelář AV ČR potřebné pozice dále neobsazovala, přestože závazný ukazatel 80 funkčních míst se do budoucna jeví jako nedostatečný.

V Kanceláři AV ČR bylo na 75,39 zaměstnance v průměrném přepočteném počtu skutečně vynaloženo 49 073 332 Kč na platy a 1 433 215 Kč na ostatní platby za provedenou práci. Do nároků příštích období bylo převedeno 1 658 Kč na platy a 79 815 Kč na ostatní platby za provedenou práci.

Průměrný měsíční výdělek zaměstnanců v Kanceláři AV ČR bez volených funkcionářů AV ČR v roce 2018 byl 47 931 Kč. Volení představitelé AV ČR (předseda, místopředsedové a členové Akademické rady AV ČR) jsou v Akademii věd ČR odměňováni také podle nařízení vlády č. 564/2006 Sb., o platových poměrech zaměstnanců ve veřejných službách a správě. Z tohoto důvodu jsou započtení volení funkcionáři mezi zaměstnance Kanceláře AV ČR, a proto celkový průměrný výdělek organizační složky státu – Akademie věd ČR dosáhl výše 54 244 Kč. Celkový průměrný výdělek proti předchozímu roku tedy vzrostl o 11,04 %, což je především ovlivněno 10% zvýšením platových tarifů od 1. listopadu 2017 podle nařízení vlády č. 340/2017 Sb., kterým se měnilo nařízení vlády č. 564/2006 Sb., o platových poměrech zaměstnanců ve veřejných službách a správě.

Ve všech pracovištích AV ČR (veřejných výzkumných institucích) bylo v roce 2018 vynaloženo na 9 314 zaměstnanců na mzdy 4 674 555 tis. Kč a na ostatní platby za provedenou práci 167 093 tis. Kč. Průměrný měsíční výdělek činil 41 822 Kč s meziročním nárůstem proti roku 2017 ve výši 5,8 %.

Z celkových prostředků (tj. ze všech zdrojů – institucionálních a mimorozpočtových) vyplacených na mzdy ve veřejných výzkumných institucích AV ČR bylo v roce 2018 vynaloženo na:

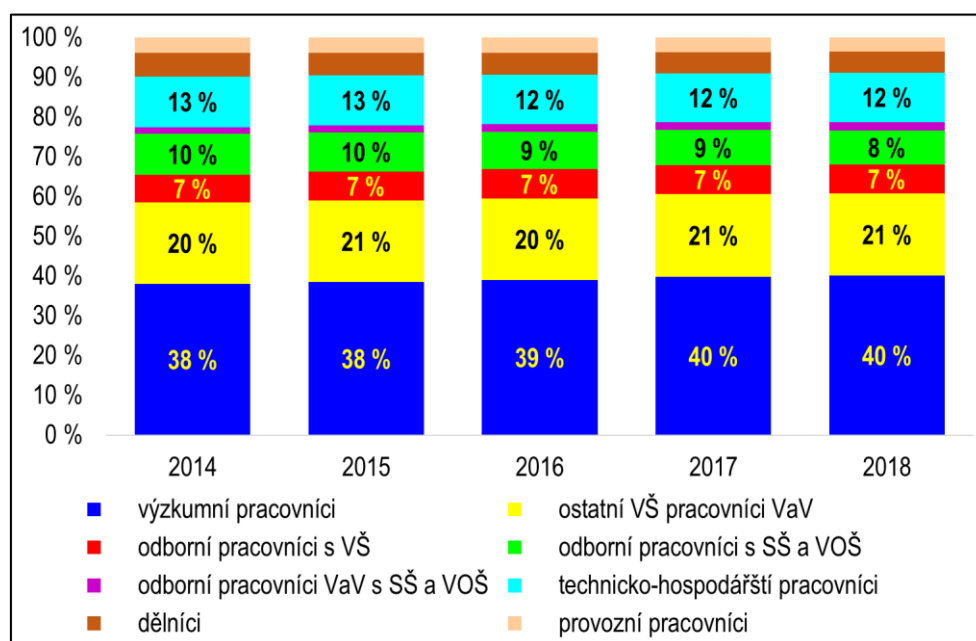
tarifní mzdy	54,92 %
příplatky za vedení	0,93 %
zvláštní příplatky	0,09 %
ostatní příplatky	0,44 %
náhrady mzdy	9,78 %
osobní příplatky	19,32 %
odměny	14,52 %

Podrobnější přehled o průměrných měsíčních výdělcích ve veřejných výzkumných institucích (zahrnujících veškeré zdroje – institucionální i mimorozpočtové) v členění podle kategorií zaměstnanců poskytuje následující tabulka.

Tabulka 5: Počet zaměstnanců a průměrný měsíční výdělek podle kategorií v roce 2018

Kategorie	Průměrný přepočtený počet zaměstnanců	Průměrný měsíční výdělek v Kč
výzkumní pracovníci	3 736	53 852
ostatní VŠ pracovníci výzkumných útvarů	1 924	33 290
odborní pracovníci s VŠ	684	40 420
odborní pracovníci se SŠ a VOŠ	790	29 519
odborní pracovníci VaV se SŠ a VOŠ	201	30 942
technicko-hospodářští pracovníci	1 158	42 090
dělníci	484	23 885
provozní pracovníci	337	22 904
<b>Celkem</b>	<b>9 314</b>	<b>41 921</b>

Graf 5: Kategorie zaměstnanců ve veřejných výzkumných institucích AV ČR (FTE, v %)



Přehled o počtu zaměstnanců, vyplacených mzdových prostředcích rozčleněných podle zdrojů a o průměrných hrubých měsíčních výdělcích je pro jednotlivá pracoviště AV ČR uveden v tabulce 3 přílohy materiálu.

## 4 Výňatek ze Závěrečného účtu kapitoly AV ČR

Zákon č. 474/2017 Sb., o státním rozpočtu České republiky, stanovil Akademii věd ČR pro rok 2018 rozpočtové ukazatele, jejichž plnění zobrazuje následující tabulka.

Tabulka 6: Plnění ukazatelů kapitoly 361 – AV ČR v roce 2018 (v Kč)

Název	Schválený rozpočet	Rozpočet po změnách (RZ)	Konečný rozpočet (KR)	Skutečnost	% plnění k RZ	% plnění k KR
<b>Souhrnné ukazatele</b>						
Příjmy celkem	0	0	0	89 129	-	-
Výdaje celkem	5 684 692 000	5 585 324 000	5 646 116 210	5 619 720 168	100,62	99,53
<b>Specifické ukazatele</b>						
<b>Specifické ukazatele – příjmy</b>	0	0	0	0	-	-
Daňové příjmy	0	0	0	0	-	-
Nedaňové příjmy, kapitálové příjmy a přijaté transfery celkem	0	0	0	89 129	-	-
v tom: příjmy z rozpočtu Evropské unie bez společné zemědělské politiky celkem	0	0	0	0	-	-
příjmy z prostředků fin. mechanismů	0	0	0	0	-	-
ostatní nedaňové příjmy, kapitálové příjmy a přijaté transfery celkem	0	0	0	89 129	-	-
<b>Specifické ukazatele – výdaje</b>						
Infrastruktura výzkumu	5 684 692 000	5 585 324 000	5 646 116 210	5 619 720 168	100,62	99,53
Programy výzkumu	0	0	0	0	-	-
<b>Průřezové ukazatele</b>						
Platy zam. a ostatní platby za provedenou práci	50 548 266	50 548 266	50 588 020	50 506 547	99,92	99,84
Povinné pojistné placené zaměstnavatelem	17 186 410	17 186 410	17 625 609	16 839 153	97,98	95,54
Převod fondu kulturních a sociálních potřeb	987 743	987 743	999 564	984 277	99,65	98,47
Platy zaměstnanců v pracovním poměru vyjma zaměstnanců na služebních místech	49 387 193	49 057 193	49 074 990	49 073 332	100,03	100,00
Platy zaměstnanců na služebních místech dle zákona o státní službě	0	0	0	0	-	-
Výdaje na VaVal celkem včetně programů spolufinancovaných z prostředků zahr. programů	5 684 692 000	5 585 324 000	5 646 116 210	5 619 720 168	100,62	99,53
v tom: ze státního rozpočtu celkem	5 684 692 000	5 585 324 000	5 646 116 210	5 619 720 168	100,62	99,53
v tom: institucionální podpora celkem	5 684 692 000	5 585 324 000	5 646 116 210	5 619 720 168	100,62	99,53
účelová podpora celkem	0	0	0	0	-	-
podíl prostředků zahraničních programů	0	0	0	0	-	-
Účelová podpora na programy aplikovaného výzkumu, vývoje a inovací	0	0	0	0	-	-
Institucionální podpora výzkumných organizací podle zhodnocení jimi dosažených výsledků	3 946 865 000	3 946 865 000	3 949 736 000	3 949 736 000	100,07	100,00
Výdaje spolufinancované zcela nebo částečně z rozpočtu Evropské unie bez společné zemědělské politiky celkem	0	0	0	0	-	-
v tom: ze státního rozpočtu	0	0	0	0	-	-
podíl rozpočtu Evropské unie	0	0	0	0	-	-
Výdaje na společné projekty, které jsou zcela nebo částečně financovány z prostředků finančních mechanismů celkem	0	0	0	0	-	-
v tom: ze státního rozpočtu	0	0	0	0	-	-
podíl prostředků finančních mechanismů	0	0	0	0	-	-

**Kapitola 361 – Akademie věd ČR splnila všechny předepsané závazné ukazatele** podle zákona o státním rozpočtu České republiky na rok 2018. Její hospodaření bylo v souladu se zákonnými předpisy, zejména se zákonem č. 130/2002 Sb., o podpoře výzkumu, experimentálního vývoje a inovací z veřejných prostředků a o změně některých souvisejících zákonů, ve znění pozdějších předpisů. Finanční prostředky byly vynakládány v souladu se zásadami hospodárnosti, efektivnosti a účelnosti.

Z porovnání rozpočtových ukazatelů a skutečnosti vyplývá, že Akademie věd ČR předepsaný rozpočet dodržela.

Schválený rozpočet kapitoly 361 ve výši **5 684 692** tis. Kč byl během roku 2018 upraven třemi rozpočtovými opatřeními schválenými Ministerstvem financí ČR pod čísly jednacími:

1. č. j. MF-11020/2018/1402-6 ze dne 17. července 2018
2. č. j. MF-19222/2018/1402-3 ze dne 10. srpna 2018
3. č. j. MF-16295/2018/1402-3 ze dne 10. října 2018

ad 1: č. j. MF-11020/2018/1402-6 ze dne 17. července 2018

V souladu s usnesením vlády ze dne 6. června 2018 č. 352, o dofinancování rozpočtu regionálního školství a podpoře lékařských fakult v roce 2018 a o změně usnesení vlády ze dne 27. března 2018 č. 206, o zavedení nové slevy z jízdného ve vlacích a autobusech pro seniory, děti, žáky a studenty, byl snížen rozpočet kapitoly AV ČR ve prospěch kapitoly 333 – MŠMT o **100 mil. Kč**. Prostředky byly určeny na platy v regionálním školství ÚSC (Územně samosprávné celky). Snížení bylo provedeno v IISSP A-hlavičkou č. 1000000754/2018.

ad 2: č. j. MF-19222/2018/1402-3 ze dne 10. srpna 2018

V souladu se žádostí AV ČR č.j. KAV-2850/EO/2018 ze dne 24. července 2018 byla provedena úprava v rámci závazného ukazatele „Platy zaměstnanců a ostatní platby za provedenou práci“, a to posílením položky 5021 „ostatní osobní výdaje“ na úkor položky 5011 „platy zaměstnanců“ ve výši 330 tis. Kč z důvodu vyplacení odměn členům Dozorčí komise Sněmu. Změna byla provedena v IISSP A-hlavičkou č. 1000000957/2018.

ad 3: č. j. MF-16295/2018/1402-3 ze dne 10. října 2018

Rozpočtovým opatřením MF ČR byl na základě žádosti AV ČR na zajištění archeologického výzkumu v areálu Pražského hradu ve smyslu zákona č. 20/1987 Sb., o státní památkové péči, navýšen rozpočet kapitoly 361 – Akademie věd ČR o částku **632 tis. Kč** na vrub kapitoly 301 – Kancelář prezidenta republiky. Navýšení bylo provedeno v IISSP A-hlavičkou č. 1000000523/2018.

V důsledku rozpočtových úprav výdajů byl původní rozpočet v průběhu roku snížen o 99 368 tis. Kč na celkovou částku **5 585 324 tis. Kč**.

Závazný ukazatel příjmů se nezměnil.

Dále je uveden celkový přehled o hospodaření s finančními prostředky v roce 2018 včetně převodu z evidence nároků z nespotřebovaných výdajů.

Tabulka 7: Přehled o hospodaření kapitoly 361 – AV ČR v roce 2018 (v tis. Kč)

	Schválený rozpočet	Rozpočet po změnách	Zapojené NNV**)	Použití RF***)	Konečný rozpočet	Skutečnost	Rozdíl****)	Plnění RZ	Plnění KR
<b>Příjmy celkem</b>	<b>0</b>	<b>0</b>	<b>0</b>	<b>0</b>	<b>0</b>	<b>89</b>	<b>-89</b>	-	-
Příjmy z EU	0	0	0	0	0	0	0	-	-
Příjmy z ostatních zahraničních programů	0	0	0	0	0	0	0	-	-
Ostatní nedaňové příjmy	0	0	0	0	0	89	-89	-	-
Převody z RF OSS	0	0	0	0	0	0	0	-	-
<b>Výdaje celkem VaVal</b>	<b>5 684 692</b>	<b>5 585 324</b>	<b>60 792</b>	<b>0</b>	<b>5 646 116</b>	<b>5 619 720</b>	<b>26 396</b>	<b>100,6%</b>	<b>99,5%</b>
v tom institucionální	5 684 692	5 585 324	60 792	0	5 646 116	5 619 720	26 396	100,6%	99,5%
účelové	0	0	0	0	0	0	0	-	-
projekty EU <sup>)</sup>	0	0	0	0	0	0	0	-	-
FM EHP/Norsko <sup>)</sup>	0	0	0	0	0	0	0	-	-
<b>Běžné výdaje VaVal</b>	<b>4 772 696</b>	<b>4 494 566</b>	<b>22 637</b>	<b>0</b>	<b>4 517 203</b>	<b>4 505 852</b>	<b>11 351</b>	<b>100,3%</b>	<b>99,7%</b>
v tom institucionální	4 772 696	4 494 566	22 637	0	4 517 203	4 505 852	11 351	100,3%	99,7%
účelové	0	0	0	0	0	0	0	-	-
projekty EU <sup>)</sup>	0	0	0	0	0	0	0	-	-
FM EHP/Norsko <sup>)</sup>	0	0	0	0	0	0	0	-	-
<b>Kapitálové výdaje VaVal</b>	<b>911 996</b>	<b>1 090 758</b>	<b>38 155</b>	<b>0</b>	<b>1 128 913</b>	<b>1 113 868</b>	<b>15 045</b>	<b>102,1%</b>	<b>98,7%</b>
v tom institucionální	911 996	1 090 758	38 155	0	1 128 913	1 113 868	15 045	102,1%	98,7%
účelové	0	0	0	0	0	0	0	-	-
projekty EU <sup>)</sup>	0	0	0	0	0	0	0	-	-
FM EHP/Norsko <sup>)</sup>	0	0	0	0	0	0	0	-	-

\*) Podíl rozpočtu EU a podíl prostředků finančních mechanismů

\*\*) Použití nároků z nespotřebovaných výdajů

\*\*\*) Použití rezervního fondu

\*\*\*\*) V příjmech odvedeno do SR nad stanovený závazný ukazatel, ve výdajích převod nečerpaných prostředků do evidence nároků z nespotřebovaných výdajů

V následující tabulce je uveden stav a vývoj nároků z nespotřebovaných výdajů kapitoly 361 – Akademie věd České republiky v roce 2018.

Tabulka 8: Stav a vývoj nároků z nespotřebovaných výdajů (v tis. Kč)

Členění institucionálních prostředků	Stav k 1. 1. 2018	Snížení (pominul účel narozpočtování)	Skutečné čerpání v roce 2018	Stav zapojených - nečerpaných k 31. 12. 2018	Stav k 1. 1. 2019 (disponibilní zůstatky z roku 2018)
Transfery v. v. i. AV ČR	60 301	0	45 932	14 369	25 512
Kancelář AV ČR	491	0	491	0	884
<b>Celkem</b>	<b>60 792</b>	<b>0</b>	<b>46 423</b>	<b>14 369</b>	<b>26 396</b>

Stav nároků z nespotřebovaných výdajů kapitoly 361 – AV ČR k 1. 1. 2018 činil 60 792 tis. Kč. Veřejné výzkumné instituce AV ČR čerpaly 45 932 tis. Kč, z toho 27 444 tis. Kč na investiční stavební akce a 18 488 tis. Kč na neinvestiční akce – na rozvoj a prohloubení vědecké spolupráce AV ČR s předními výzkumnými pracovišti

v Izraeli a se zeměmi jihovýchodní Asie, na zajištění hodnocení pracovišť AV ČR a na výzkumné aktivity realizované na základě usnesení vlády ČR ze dne 10. května 2017 č. 353, o konceptu a finančním zabezpečení připomínky a oslavy významných výročí roku 2018 spojených s naší státností (1918, 1968 a 1993).

Rozpočet organizační složky státu Kanceláře AV ČR byl posílen o celkovou částku 491 tis. Kč, které byly čerpány na položkách 5011, 5021, 5031, 5032, 5169 a 5342. V průběhu roku byl rozpočet AV ČR navýšen o nároky z nespotřebovaných výdajů v celkové výši 60 792 tis. Kč, z toho bylo celkem použito 46 423 tis. Kč. Nečerpáno zůstalo 14 369 tis. Kč na stavební akce v rámci přiděleného účelu použití z kapitoly VPS č. 173980060 a na rozvoj a prohloubení vědecké spolupráce AV ČR s předními výzkumnými pracovišti v Izraeli a se zeměmi jihovýchodní Asie.

Celková částka nepoužitých prostředků z konečného rozpočtu (disponibilní zůstatek) k 31. 12. 2018 byla převedena do nároků z nespotřebovaných výdajů v celkové výši 26 396 tis. Kč, z níž veřejné výzkumné instituce AV ČR nedočerpaly 25 512 tis. Kč a z rozpočtu Kanceláře AV ČR nebylo vyčerpáno 884 tis. Kč.

Tabulka 9: Struktura nároků z nespotřebovaných výdajů z roku 2018 (v Kč)

Položka	Název položky	Částka
5011	Platy zaměstnanců v pracovním poměru	1 658,00
5021	Ostatní osobní výdaje	79 815,00
5031	Povinné pojistné na sociální zabezpečení	731 505,00
5032	Povinné pojistné na veřejné zdravotní pojištění	54 951,00
5169	Nákup ostatních služeb	775,06
5334	Neinvestiční transfery v.v.i.	10 467 229,00
5342	Převod FKSP	15 287,00
6354	Investiční transfery v.v.i.	15 044 822,00
Celkem		26 396 042,06

Počáteční stav rezervního fondu byl k 1. 1. 2018 nulový a během roku 2018 nebyly přijaty žádné finanční prostředky.

Tabulka 10: Stav a vývoj rezervního fondu v roce 2018 (v tis. Kč)

Rezervní fond	Počáteční stav	Navýšení	Snížení	Konečný stav	Rozdíl
Částka	0	0	0	0	0

Celkové výdaje kapitoly Akademie věd ČR ve výši 5 619 720 tis. Kč se členily na transfery ve výši 5 538 079 tis. Kč a na výdaje na činnost Kanceláře AV ČR ve výši 81 641 tis. Kč. V níže uvedené tabulce jsou podrobněji rozepsány výdaje na transfery.



Tabulka 11: Plnění rozpočtu transferů v roce 2018 (v tis. Kč)

Položka		Schválený rozpočet	Rozpočet po změnách	Konečný rozpočet	Skutečnost	Rozdíl
5334	Neinvestiční transfery v.v.i. AV ČR	4 674 196	4 401 119	4 423 265	4 412 798	10 467
5222	Neinvestiční transfery spolkům	10 700	10 092	10 092	10 092	0
5494	Neinvestiční transfery obyvatelstvu	1 000	995	995	995	0
5511	Neinvestiční transfery mezinár. organizacím	0	0	0	0	0
5542	Člen. příspěvky mezinár. nevládním organizacím	1 500	379	379	379	0
6354	Investiční transfery v.v.i. AV ČR	911 996	1 090 705	1 128 860	1 113 815	15 045
<b>Celkem</b>		<b>5 599 392</b>	<b>5 503 290</b>	<b>5 563 591</b>	<b>5 538 079</b>	<b>25 512</b>

**Neinvestiční transfery veřejným výzkumným institucím AV ČR** (rozpočtová položka 5334) činily 4 412 798 tis. Kč. Rozdíl ve výši 10 467 tis. Kč oproti konečnému rozpočtu byl převeden prostřednictvím nároků z nespotřebovaných výdajů do roku 2019. V rámci zúčtování vztahů se státním rozpočtem bylo vráceno zpět do státního rozpočtu 423,29 tis. Kč.

Na **neinvestiční transfery spolkům** (rozpočtová položka 5222) bylo použito celkem 10 092 tis. Kč (z toho transfery vědeckým společnostem ve výši 8 392 tis. Kč a Učené společnosti České republiky ve výši 1 700 tis. Kč). Částku ve výši 1 700 tis. Kč Učená společnost České republiky plně vyčerpala; vědecké společnosti v rámci zúčtování vztahů se státním rozpočtem vrátily zpět do státního rozpočtu 46,87 tis. Kč.

Prostřednictvím **Neinvestičních transferů obyvatelstvu** (rozpočtová položka 5494) byla čerpána částka ve výši 995 tis. Kč za vyplacené Ceny Akademie za dosažené mimořádné vědecké výsledky excelentního a kvalitního výzkumu strategicky orientovaného na společenské priority a za propagaci či popularizaci výzkumu.

**Členské příspěvky mezinárodním nevládním organizacím** (rozpočtová položka 5542) byly poskytnuty ve výši 379 tis. Kč.

**Investiční transfery veřejným výzkumným institucím AV ČR** (rozpočtová položka 6354) činily 1 113 815 tis. Kč. Rozdíl ve výši 15 045 tis. Kč oproti konečnému rozpočtu byl převeden prostřednictvím nároků z nespotřebovaných výdajů do roku 2019. V rámci zúčtování vztahů se státním rozpočtem bylo vráceno zpět do státního rozpočtu 187,48 tis. Kč.

Tabulka 12: Skutečné čerpání investičních transferů kapitoly AV ČR v roce 2018

Název	Skutečnost (v tis. Kč)
Stavební investice	157 894
Přístroje a zařízení	250 025
Ostatní investice (zejména použití dotace na reprodukci majetku)	705 896
<b>Celkem</b>	<b>1 113 815</b>

## Ilustrativní výběr investičních akcí pořízených z investičních transferů v. v. i.

Výběr z **nejvýznamnějších staveb**, na které byly v roce 2017 poskytnuty investiční transfery veřejným výzkumným institucím AV ČR, uvádí následující tabulka.

Tabulka 13: Výběr z nejvýznamnějších staveb v roce 2018 (v tis. Kč)

Název stavební akce	Pracoviště	Částka
Rozšíření areálu Čechyňská, Brno – dokončení	ARÚB	17 430
Lanna – rekonstrukce suterénu budovy B – 2. etapa – jednací sál	SSČ	13 850
Digitalizační pracoviště a datové úložiště v Jenštejně	KNAV	12 197
Výstavba bezbariér. přednáškového sálu a revitalizace parteru budovy	ÚČL	11 773

Výběr z **významnějších přístrojů a zařízení**, na které byly v roce 2018 poskytnuty investiční transfery veřejným výzkumným institucím AV ČR, uvádí následující tabulka.

Tabulka 14: Výběr z významnějších přístrojů a zařízení v roce 2018 (v tis. Kč)

Název přístroje a zařízení	Pracoviště	Částka
High-end polychromatický průtokový cytometr	ÚMG	16 455
Systém ohřevu plazmatu pro tokamak COMPASS	ÚFP	12 000
Zařízení pro kompl. výzkum tenkých vrstev a povrch. nanostruktur	ÚFCH JH	11 958

## Hospodaření veřejných výzkumných institucí AV ČR

Přehledné informace o výnosech a nákladech všech pracovišť AV ČR, o investičních zdrojích a jejich použití, o počtech zaměstnanců a osobních nákladech v roce 2018 jsou uvedeny v tabulkách připojených v příloze na konci tohoto materiálu. S podrobnými podklady pro rozbor výnosů z jednotlivých zdrojů i nákladů podle druhů se členové Sněmu mohou seznámit v sekretariátu předsedy Ekonomické rady AV ČR a u ředitelky Ekonomického odboru Kanceláře AV ČR.

Vzhledem k tomu, že pracoviště AV ČR hospodaří jako veřejné výzkumné instituce v režimu nestátních organizací, mohou účetnictví uzavřít až k 30. 6. následujícího roku a účetní závěrku musí mít ověřenou auditorem, je nutné brát následující rozbor jejich hospodaření jako předběžný.

Pracoviště AV ČR ze svých celkových výnosů ve výši 11 628 504 tis. Kč použila na krytí vlastních nákladů částku 10 710 614 tis. Kč a ke dni 31. 12. 2018 dosáhla celkem 917 890 tis. Kč zisku.

Z celkového počtu 54 veřejných výzkumných institucí vykázala nulový výsledek hospodaření dvě pracoviště, ztrátový výsledek hospodaření dvě pracoviště a zlepšený výsledek hospodaření vykázalo 50 pracovišť.

## Výnosy veřejných výzkumných institucí AV ČR

Veřejné výzkumné instituce Akademie věd obdržely na pokrytí celkových nákladů dotaci od zřizovatele ze státního rozpočtu ve výši 5 526 613 tis. Kč (z toho 4 412 798 tis. Kč neinvestičních a 1 113 815 tis. Kč investičních prostředků).

V souladu se zákonem č. 130/2002 Sb., o podpoře výzkumu, experimentálního vývoje a inovací, ve znění pozdějších předpisů, získaly veřejné výzkumné instituce AV ČR od poskytovatelů z ostatních resortů finanční prostředky v celkové výši 5 175 023 tis. Kč (z toho 4 067 440 tis. Kč neinvestičních a 1 107 583 tis. Kč investičních prostředků).

Výnosy veřejných výzkumných institucí AV ČR z jejich vlastní činnosti činily celkem 3 148 690 tis. Kč. (z toho výnosy 53 vědeckých pracovišť AV ČR činily 2 879 677 tis. Kč a výnosy Střediska společných činností AV ČR činily 269 013 tis. Kč). Největší podíl těchto výnosů z vlastní činnosti tvoří příjmy z licencí, které v roce 2018 dosáhly 1 420 144 tis. Kč (z toho 1 406 709 tis. Kč představovaly příjmy z licencí Ústavu organické chemie a biochemie AV ČR, v. v. i.). Příjmy z licencí veřejných výzkumných institucí se oproti roku 2017 snížily o 22 %, což odpovídá snížení příjmu licencí ÚOCHB AV ČR, v. v. i. Podrobnou strukturu výnosů pracovišť AV ČR z vlastní činnosti ukazuje následující tabulka.

Tabulka 15: Výnosy pracovišť AV ČR z vlastní činnosti (v tis. Kč)

Název	2017	2018	Rozdíl
Zakázky hlavní činnosti	191 287	214 771	23 484
Prodej periodických publikací	31 447	32 011	564
Prodej neperiodických publikací	77 802	76 089	-1 713
Pronájem nebytových prostor a bytů	86 968	91 362	4 394
Pronájem strojů a zařízení	4 242	6 907	2 665
Licence	1 819 984	1 420 144	-399 840
Prodej zboží	34 911	34 234	-677
Prodej služeb	151 599	162 482	10 883
Inkaso konferenčních poplatků	27 788	28 513	725
Úroky	6 851	53 234	46 383
Kurzové zisky	7 023	140 936	133 913
Prodej materiálu	667 652	128 773	-538 879
Zahraniční granty a dary	351 914	428 115	76 201
Vlastní fondy	283 829	182 138	-101 691
Ostatní výnosy	138 305	148 981	10 676
<b>Celkem</b>	<b>3 881 602</b>	<b>3 148 690</b>	<b>-732 912</b>

Výnosy veřejných výzkumných institucí AV ČR byly dále účetně zvýšeny o částku 1 502 700 tis. Kč, která představuje v nákladech výši odpisů majetku pořízeného z dotací.

### Náklady veřejných výzkumných institucí AV ČR

Náklady pracovišť AV ČR činily 10 710 614 tis. Kč. Podrobný rozpis těchto nákladů je zachycen v následující tabulce.

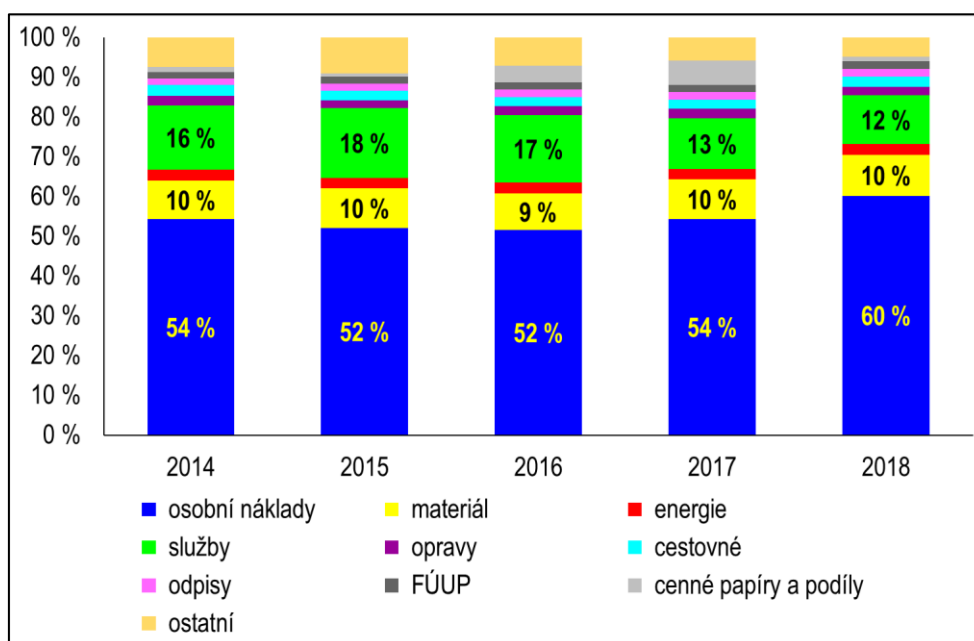
Tabulka 16: Struktura neinvestičních nákladů pracovišť AV ČR (v tis. Kč)

Název	2017	2018	Rozdíl
<b>osobní náklady</b> (mzdové náklady, povinné pojistné placené zaměstnavatelem, náhrady při DNP)	<b>5 887 458</b>	<b>6 448 660</b>	<b>561 202</b>
<b>nákup materiálu</b>	<b>1 077 070</b>	<b>1 095 490</b>	<b>18 420</b>
knihy, časopisy	52 470	28 848	-23 622
drobný hmotný majetek	237 365	231 068	-6 297
spotřeba materiálu, ochranné pomůcky	704 632	752 671	48 039
nákup ostatního materiálu	33 897	31 563	-2 334
práce výrobní povahy (tisk)	48 706	51 340	2 634
<b>nákup energie, vody, paliv</b>	<b>280 525</b>	<b>289 026</b>	<b>8 501</b>
elektrická energie	154 940	168 870	13 930
voda, pára, plyn	110 482	105 627	-4 855
paliva, pohonné látky	15 103	14 529	-574
<b>nákup služeb</b>	<b>1 389 856</b>	<b>1 321 354</b>	<b>-68 502</b>
služby pošt, telekomunikací a radiokomunikací	45 594	46 973	1 379
nákup drobného nehmotného majetku	15 617	13 698	-1 919
nájemné	45 614	60 436	14 822
výkony výpočetní techniky	56 503	50 995	-5 508
náklady na reprezentaci	16 119	18 690	2 571
prelimináře	10 337	8 125	-2 212
konferenční poplatky	51 308	52 725	1 417
stočné	12 517	12 851	334
ostatní služby	1 136 247	1 056 861	-79 386
<b>opravy a udržování</b>	<b>260 550</b>	<b>218 598</b>	<b>-41 952</b>
opravy a údržba nemovitostí	161 458	129 091	-32 367
opravy a údržba movitostí	99 092	89 507	-9 585
<b>cestovné celkem</b>	<b>244 132</b>	<b>283 364</b>	<b>39 232</b>
zahraniční cestovné	225 559	263 058	37 499
tuzemské cestovné	18 573	20 306	1 733
<b>tvorba fondu účelově určených prostředků celkem</b>	<b>186 720</b>	<b>207 479</b>	<b>20 759</b>
tvorba FÚUP z účel. prostředků kapitoly AV ČR	0	0	0
tvorba FÚUP z institucionálních prostředků	95 420	101 340	5 920
tvorba FÚUP z prostředků od jiných poskytovatelů	91 300	106 139	14 839
<b>převody do SF a ostatní sociální náklady</b>	<b>206 811</b>	<b>224 460</b>	<b>17 649</b>
<b>daně a poplatky</b>	<b>191 693</b>	<b>212 140</b>	<b>20 447</b>
<b>odpisy dlouhodobého majetku</b>	<b>213 622</b>	<b>212 974</b>	<b>-648</b>
<b>kurzové ztráty</b>	<b>195 223</b>	<b>32 967</b>	<b>-162 256</b>
<b>cenné papíry a podíly (prodej)</b>	<b>665 296</b>	<b>120 882</b>	<b>-544 414</b>
<b>ostatní náklady (úrazové pojištění, pokuty, škody)</b>	<b>109 297</b>	<b>126 822</b>	<b>17 525</b>
<b>změny stavu zásob vl. činnosti</b>	<b>-11 340</b>	<b>-14 283</b>	<b>-2 943</b>
<b>aktivace materiálu, zboží, služeb a majetku</b>	<b>-59 300</b>	<b>-69 319</b>	<b>-10 019</b>
<b>Celkem</b>	<b>10 837 613</b>	<b>10 710 614</b>	<b>-126 999</b>

Z prostředků vynaložených na nákup služeb bylo v položce ostatní služby použito 1 056 861 tis. Kč, z toho 250 877 tis. Kč v ÚOCHB AV ČR. Náklady na ostatní služby jsou specifické pro každé pracoviště AV ČR. Jedná se o publikační náklady, prodloužení licencí, patentové služby, on-line přístupy, konzultační služby, členské příspěvky do zahraničí v rámci mezinárodní spolupráce, odborně poradenské služby, znalecké posudky, právní a daňové poradenství, vědecká měření a analýzy pro projekty, korektury, správu programového systému, platby za odborné zpracování žádostí o dotace, platby za elektronické přístupy do databází zahraničních časopisů, požární ochranu, provize, parkovné, servisní služby, revize, kalibrace, ostrahu a úklid objektu, odvoz odpadu, přepravu, deratizace, inzerce, školení, semináře apod.

Uvedený rozbor nezahrnuje účetní odpisy majetku pořízeného z dotací v celkové výši 1 502 700 tis. Kč, které představují nákladovou položku jen z účetního hlediska; podle vyhlášky č. 504/2002 Sb., ve znění pozdějších předpisů, však netvoří zdroj fondu reprodukce majetku a neovlivňují hospodářský výsledek.

Graf 6: Struktura neinvestičních nákladů pracovišť AV ČR (v %)



Ze srovnání poměrů vynaložených neinvestičních prostředků pracovišť AV ČR za sledované období od roku 2014 do roku 2018 je zřejmé, že podíly hlavních položek na celkovém objemu vynaložených prostředků se příliš nemění.

## Investiční zdroje a jejich použití

Investiční zdroje a jejich použití jednotlivými pracovišti jsou uvedeny v příloze v tabulce 2. Souhrnné údaje za všechna pracoviště Akademie věd ČR obsahuje následující přehled (v mil. Kč).

Tabulka 17: Investiční zdroje pracovišť AV ČR (v mil. Kč)

Název	2017	2018	Rozdíl
zdroje z kapitoly AV ČR	989,7	1 113,6	123,9
zdroje z ost. resortů včetně operačních programů	1 419,3	1 107,6	-311,7
odpisy	207,7	238,2	30,5
převod ze zlepšeného výsledku hospodaření	60,4	57,8	-2,6
zahraniční granty a dary	129,6	106,3	-23,3
výnosy z prodeje dlouhodobého majetku	41,3	69,1	27,8
sdružení prostředků k pořízení dlouhodobého majetku	0,6	10,4	9,8
<b>Celkem</b>	<b>2 848,6</b>	<b>2 703,0</b>	<b>-145,6</b>

Tabulka 18: Použití investičních prostředků na pracovištích AV ČR (v mil. Kč)

Název	2017	2018	Rozdíl
financování staveb	372,1	331,0	-41,1
pořízení přístrojů a zařízení	1 714,1	1 980,8	266,7
údržba a opravy	136,2	81,4	-54,8
ostatní	133,7	205,9	72,2
<b>Celkem</b>	<b>2 356,1</b>	<b>2 599,1</b>	<b>243,0</b>

Z investičních zdrojů ve výši 2 703 mil. Kč použila pracoviště AV ČR v roce 2018 celkem 2 599,1 mil. Kč. Fond reprodukce majetku byl navýšen o 103,9 mil. Kč.

## **5 Kontrolní činnost**

### **5.1 Kontrolní odbor**

V roce 2018 bylo zahájeno deset plánovaných kontrol hospodaření akademických pracovišť.

Na pracovištích AV ČR bylo dále provedeno deset následných kontrol. Jejich cílem bylo ověřit plnění opatření k odstranění nedostatků zjištěných kontrolou hospodaření v předchozím období. U dvou akademických pracovišť bylo následnou kontrolou zjištěno, že nedostatky zjištěné kontrolou hospodaření nebyly beze zbytku odstraněny. Dotčeným pracovištím bylo uloženo, aby v co nejkratším termínu realizovala přijatá opatření k nápravě a zbývající nesplněné úkoly uvedla do souladu s platnou právní úpravou. U jednoho ústavu kontrolovaného v roce 2017 nebyly v hospodaření shledány žádné nedostatky, a proto v daném případě nemusela být následná kontrola vykonána.

Protokoly o výsledcích veřejnosprávních kontrol hospodaření s prostředky státního rozpočtu byly průběžně předkládány a projednávány na zasedáních Akademické rady AV ČR. Vedení AV ČR věnovalo zvýšenou pozornost zejména účinnosti vnitřního kontrolního systému.

V roce 2018 Kontrolní odbor rovněž uskutečnil kontroly v osmi vědeckých společnostech. V daném případě bylo prověřeno, zda byly naplněny všechny podmínky související s čerpáním dotací. Podrobně zkontrolováno bylo v dané souvislosti jedenáct projektů realizovaných dotčenými subjekty.

### **5.2 Podněty a stížnosti**

Standardní náplní činnosti Kontrolního odboru je rovněž problematika stížností a podnětů adresovaných orgánům Akademie a Kanceláři AV ČR. Kromě případů přímo předaných Kontrolnímu odboru k řešení vede evidenci ostatních stížností, průběžně sleduje jejich vyřizování a v některých případech se následně podílí na jejich dořešení. Za rok 2018 Kontrolní odbor řešil či evidoval 11 podnětů a stížností. Lze konstatovat, že všechna podání byla řádným způsobem vypořádána a AV ČR proto považuje tyto případy za uzavřené.

### **5.3 Interní audit**

V souladu s „Plánem činnosti interního auditu na I. a II. pololetí roku 2018“, se v roce 2018 uskutečnilo šest auditů, při kterých se auditní šetření zaměřilo na: aktualizaci protikorupčních opatření; správnosti vykazování statistických údajů; správnost smluv uzavřených na nájem a pronájem majetku; uzavírání smluv Akademií věd ČR, jejich evidenci a registraci dle zákona č. 340/2015 Sb.; procesy v personálním řízení lidských zdrojů; nastavení řídicího a vnitřního kontrolního systému ve vybraném odboru Kanceláře AV ČR.

Interní audity jsou ukončeny písemnými zprávami. Závěry auditů jsou projednány s vedoucími auditovaných odborů Kanceláře AV ČR. V případě zjištěných nedostatků jsou navržena doporučení k jejich odstranění.

## Závěr a perspektivy

Akademie věd ČR v roce 2018 **čerpala přidělené finanční prostředky v souladu s rozpočtem AV ČR** schváleným na LI. zasedání Akademického sněmu AV ČR dne 12. prosince 2017. Meziročně byl rozpočet kapitoly AV ČR navýšen o 551,5 mil. Kč. Akademie věd ČR s uspokojením vnímá toto navýšení jako změnu pohledu státních orgánů na význam vědy a ocenění výsledků a důležitosti pracovišť AV ČR.

**Kapitola 361 – Akademie věd ČR splnila všechny předepsané závazné ukazatele** podle zákona o státním rozpočtu České republiky na rok 2018. Její hospodaření bylo v souladu se zákonnými předpisy, zejména se zákonem č. 130/2002 Sb., o podpoře výzkumu, experimentálního vývoje a inovací z veřejných prostředků a o změně některých souvisejících zákonů, ve znění pozdějších předpisů. Finanční prostředky byly vynakládány v souladu se zásadami hospodárnosti, efektivnosti a účelnosti.

Akademie věd ČR je však stále znepokojena přetrvávajícími problémy, které se nedaří odstranit. Velkým a dosud nedořešeným úkolem do budoucna je **zajištění stability a udržitelnosti** provozu nově vybudovaných výzkumných center. S velmi významnou podporou z operačních programů byly vybudovány nebo se dokončují nové kapacity a infrastruktury výzkumu a vývoje. Jejich provoz a zajištění dalšího rozvoje však nestačí pokrýt Národní programy udržitelnosti I a II ani další tuzemské a zahraniční zdroje účelové, resp. programové podpory.

Dalším dosud nevyřešeným problémem je **nízký podíl institucionálních prostředků pro AV ČR**. V pracovištích vědy a výzkumu by institucionální prostředky pro udržení stability systému měly tvořit optimálně 70 % finančních zdrojů (Mezinárodní audit výzkumu, vývoje a inovací v České republice).

Akademie věd ČR ve všech oblastech své činnosti podporuje cíle, opatření a nástroje, které zajistí efektivní využití přidělených veřejných prostředků, výkonnost ve výzkumu a vývoji a dosahování výsledků na špičkové úrovni v mezinárodním srovnání, což opakovaně potvrzují pravidelná mezinárodní hodnocení výzkumné a odborné činnosti pracovišť AV ČR.

Rozhodnutí vlády navyšovat prostředky pro Akademii věd ČR a celou oblast VaVal chápeme jako výraz podpory jedné z klíčových oblastí. Pevně věříme, že vláda bude i v budoucnu věnovat výzkumu a vývoji maximální pozornost. Vždyť účelné investice do vzdělání, vědy a výzkumu jsou jednou z hlavních cest k udržení, resp. zvýšení konkurenceschopnosti České republiky.



Hospodaření AV ČR v roce 2018

v tis.Kč

Pracoviště	Výnosy celkem	Transfery z kapitoly			Transfery z ostatních resortů	Vlastní zdroje	Náklady celkem	z toho náklady		Výsledek hospodaření (zisk +) (ztráta -)
		celkem	z toho AV ČR <sup>1)</sup>	ostatní				osobní	věcné	
a	1	2	3	4	5	6	7	8	9	10
1 ASÚ	170 537	89 797	89 797	0,00	38 496	42 245	167 903	102 620	65 282	2 634
1 FZÚ	1 726 237	435 374	435 374	0,00	789 624	501 239	1 724 584	893 309	831 275	1 653
1 MÚ	94 587	56 030	56 030	0,00	21 452	17 106	94 587	69 092	25 496	0
1 ÚI	82 224	51 090	51 090	0,00	20 911	10 222	81 393	62 179	19 214	831
1 ÚJF	289 205	115 330	115 330	0,00	107 617	66 259	282 051	168 120	113 931	7 154
1 ÚTIA	159 798	86 056	86 056	0,00	44 547	29 195	152 972	115 305	37 667	6 826
2 ÚFE	128 131	67 652	67 652	0,00	26 319	34 160	127 712	68 103	59 609	419
2 ÚFM	175 993	66 064	66 064	0,00	63 354	46 574	175 649	114 347	61 301	344
2 ÚFP	310 320	86 470	86 470	0,00	108 106	115 745	306 237	161 393	144 844	4 083
2 ÚH	50 070	33 356	33 356	0,00	10 051	6 663	49 656	30 456	19 200	414
2 ÚPT	255 023	71 973	71 973	0,00	116 434	66 616	253 510	151 102	102 408	1 513
2 ÚTAM	119 393	34 334	34 334	0,00	49 302	35 757	117 991	70 956	47 035	1 403
2 ÚT	180 750	103 455	103 455	0,00	45 629	31 666	180 115	121 460	58 655	635
3 GFÚ	98 143	64 185	64 185	0,00	17 924	16 034	96 053	63 629	32 423	2 091
3 GLÚ	86 453	45 251	45 251	0,00	12 930	28 272	85 640	47 042	38 599	813
3 ÚFA	104 059	55 263	55 263	0,00	21 781	27 015	103 099	66 652	36 447	960
3 ÚGN	92 974	48 121	48 121	0,00	22 706	22 146	92 872	60 805	32 066	102
3 ÚSMH	97 789	60 037	60 037	0,00	14 940	22 812	96 076	57 949	38 127	1 713
4 ÚIACH	74 230	35 858	35 858	0,00	21 329	17 042	73 969	46 030	27 939	261
4 ÚACH	92 171	40 362	40 362	0,00	29 068	22 741	91 432	52 194	39 238	739
4 ÚFCH JH	291 608	96 779	96 779	0,00	110 651	84 178	283 423	161 372	122 051	8 185
4 ÚCHP	198 434	86 887	86 887	0,00	66 981	44 566	192 811	121 291	71 521	5 623
4 ÚMCH	333 601	146 375	146 375	0,00	115 725	71 501	327 193	192 037	135 156	6 408
4 ÚOCHB	2 230 685	178 376	178 376	0,00	223 244	1 829 065	1 433 780	429 478	1 004 302	796 904
5 BFÚ	201 310	78 851	78 851	0,00	73 553	48 906	200 410	127 874	72 536	900

Pracoviště	Výnosy celkem	Transfery z kapitoly			Transfery z ostatních resortů	Vlastní zdroje	Náklady celkem	z toho náklady		Výsledek hospodaření (zisk +) (ztráta -)
		celkem	z toho AV ČR <sup>1)</sup>	ostatní				osobní	věcné	
a	1	2	3	4	5	6	7	8	9	10
5 BTÚ	171 423	56 103	56 103	0,00	91 895	23 425	170 693	99 009	71 684	730
5 FGÚ	381 337	147 264	147 264	0,00	161 375	72 698	378 045	231 416	146 629	3 292
5 MBÚ	555 613	202 976	202 976	0,00	232 407	120 231	551 524	341 660	209 864	4 089
5 ÚEB	287 461	82 013	82 013	0,00	127 760	77 688	285 900	155 524	130 376	1 561
5 ÚEM	188 154	62 128	62 128	0,00	95 417	30 609	187 747	102 237	85 510	408
5 ÚMG	804 003	207 272	207 272	0,00	310 777	285 953	799 057	329 304	469 753	4 946
5 ÚŽFG	161 263	50 829	50 829	0,00	43 498	66 936	157 374	85 162	72 212	3 889
6 BC	538 499	188 996	188 996	0,00	221 038	128 465	534 987	328 827	206 160	3 512
6 BÚ	253 889	109 251	109 251	0,00	91 187	53 451	249 443	162 062	87 381	4 447
6 ÚBO	89 502	32 561	32 561	0,00	44 865	12 077	89 456	54 852	34 605	46
6 ÚVGZ	280 547	47 358	47 358	0,00	165 139	68 050	278 979	164 661	114 318	1 569
7 KNAV	90 837	63 118	63 118	0,00	12 647	15 072	90 632	49 271	41 361	205
7 NHÚ	98 973	43 994	43 994	0,00	22 577	32 403	98 265	65 179	33 086	708
7 PSÚ	30 949	19 269	19 269	0,00	8 819	2 861	30 947	23 717	7 230	2
7 SOÚ	119 327	45 962	45 962	0,00	57 917	15 448	119 324	82 067	37 257	3
8 ÚSP	33 292	22 593	22 593	0,00	5 844	4 855	33 778	26 576	7 203	-486
8 ARÚB	71 472	39 499	39 499	0,00	9 814	22 160	71 455	40 420	31 035	17
8 ARÚ	128 750	61 646	61 646	0,00	19 184	47 920	128 384	69 539	58 845	367
8 HÚ	75 035	55 741	55 741	0,00	15 248	4 046	73 778	51 679	22 099	1 257
8 MÚA	65 997	41 336	41 336	0,00	12 055	12 605	65 100	44 307	20 793	897
8 ÚDU	62 621	35 240	35 240	0,00	20 888	6 493	62 595	43 152	19 443	26
8 ÚSD	55 229	34 757	34 757	0,00	13 979	6 493	55 229	41 125	14 104	0
9 EÚ	49 437	33 740	33 740	0,00	9 128	6 569	49 297	35 101	14 196	140
9 FLÚ	146 225	99 905	99 905	0,00	32 844	13 476	145 276	109 361	35 915	949
9 OÚ	31 060	26 797	26 797	0,00	1 849	2 414	30 994	24 880	6 114	66
9 SLÚ	32 261	24 378	24 378	0,00	6 633	1 250	31 838	22 144	9 694	423
9 ÚČL	78 599	45 827	45 827	0,00	25 202	7 571	78 413	58 122	20 291	186
9 ÚJČ	80 051	59 861	59 861	0,00	16 757	3 433	80 392	65 227	15 165	-341
O SSČ	525 669	238 635	238 635	0,00	18 021	269 013	493 294	211 744	281 550	32 375
VO 1 Sekce 1–3	4 221 688	1 569 837	1 569 837	0	1 532 125	1 119 726	4 188 100	2 424 519	1 763 581	33 588
VO 2 Sekce 4–6	7 133 731	1 850 240	1 850 240	0	2 225 910	3 057 581	6 286 223	3 184 990	3 101 233	847 509

Pracoviště	Výnosy celkem	Transfery z kapitoly			Transfery z ostatních resortů	Vlastní zdroje	Náklady celkem	z toho náklady		Výsledek hospodaření (zisk +) (ztráta -)
		celkem	z toho AV ČR <sup>*)</sup>	ostatní				osobní	věcné	
a	1	2	3	4	5	6	7	8	9	10
VO 3 Sekce 7–9	1 250 116	753 663	753 663	0	291 383	205 069	1 245 697	851 868	393 829	4 418
O Ostatní pracoviště	525 669	238 635	238 635	0	18 021	269 013	493 294	211 744	281 550	32 375
VVI celkem (vč. účetních odpisů)	13 131 204	4 412 375	4 412 375	0	4 067 440	4 651 389	12 213 314	6 673 120	5 540 194	917 890
Účetní odpisy v. v. i. <sup>**)</sup>	-1 502 700					-1 502 700	-1 502 700		-1 502 700	
<b>VVI celkem</b> (bez účetních odpisů)	<b>11 628 504</b>	<b>4 412 375</b>	<b>4 412 375</b>	<b>0</b>	<b>4 067 440</b>	<b>3 148 690</b>	<b>10 710 614</b>	<b>6 673 120</b>	<b>4 037 494</b>	<b>917 890</b>
Činnost Kanceláře AV		82 583		82 583						
Ostatní transfery		10 471		10 471						
<b>AV celkem</b>	<b>11 628 504</b>	<b>4 505 429</b>	<b>4 412 375</b>	<b>93 054</b>	<b>4 067 440</b>	<b>3 148 690</b>	<b>10 710 614</b>	<b>6 673 120</b>	<b>4 037 494</b>	<b>917 890</b>
<b>Zdroje:</b>										
<b>Upravený rozpočet MF</b>		<b>4 494 566</b>								
<b>Převod z rezervního fondu:</b>		<b>0</b>								
pracoviště AV		0								
KAV		0								
<b>Použití NNV <sup>***)</sup></b>		<b>22 638</b>								
pracoviště AV		22 147								
KAV		491								
<b>Převod do NNV <sup>***)</sup></b>		<b>11 351</b>								
pracoviště AV		10 467								
KAV		884								
<b>Zdroje z rozpočtu kapitoly AV celkem</b>		<b>4 505 852</b>								
<b>Nečerpáno (vratky):</b>		<b>470</b>								
pracoviště AV		423								
organizace mimo AV		47								

<sup>\*)</sup> Transfery po zohlednění vrátek na DÚ

<sup>\*\*)</sup> Účetní odpisy majetku pořízeného z dotace, které netvoří zdroj fondu reprodukce majetku

<sup>\*\*\*)</sup> Evidence nároků z nespotebovaných výdajů

## Zdroje fondu reprodukce majetku a investiční dotace v roce 2018

v tis. Kč

Pracoviště	Zdroje	FRM na počátku období	Tvorba FRM celkem	z toho			Použití FRM celkem	z toho				FRM na konci období <small>(zdroj do r. 2019)</small>	
	FRM celkem			celkem	Transfery z kapitoly			Transfery z ostatních resortů	stavby	údržba a opravy			ostatní
					AV	ČR				ostatní	přístroje		
a	1	2	3	4	5	6	7	8	9	10	11	12	13
1 ASÚ	25 532	15 410	10 122	9 953	9 953		0	10 293	0	6 053	1 143	3 096	15 239
1 FZÚ	1 082 115	431 272	650 843	289 622	289 622		353 726	833 394	67 116	576 922	58 922	130 435	248 720
1 MÚ	5 200	3 881	1 319	689	689		0	689	0	304	172	214	4 511
1 ÚI	8 671	7 533	1 138	1 088	1 088		0	1 721	337	686	0	698	6 951
1 ÚJF	317 712	17 817	299 895	22 001	22 001		222 399	278 385	12 499	262 954	2 088	844	39 327
1 ÚTIA	6 187	1 647	4 540	4 402	4 402		0	4 540	688	2 837	0	1 015	1 647
2 ÚFE	39 224	16 026	23 198	16 488	16 488		0	19 914	610	17 982	0	1 323	19 309
2 ÚFM	37 004	0	37 004	16 924	16 924		19 964	36 461	3 396	27 115	918	5 032	543
2 ÚFP	82 013	28 306	53 707	39 981	39 981		11 733	52 387	6 025	44 861	0	1 501	29 626
2 ÚH	15 538	7 851	7 687	7 521	7 521		0	9 605	6 149	2 257	1 198	0	5 933
2 ÚPT	77 796	6 728	71 068	27 204	27 204		42 563	42 235	10 306	30 864	0	1 064	35 561
2 ÚTAM	32 414	15 090	17 324	12 549	12 549		4 738	16 015	2 794	11 630	1 591	0	16 399
2 ÚT	46 333	11 782	34 551	22 871	22 871		0	36 234	1 108	32 145	0	2 981	10 098
3 GFÚ	47 491	17 163	30 328	17 839	17 839		12 253	24 642	0	17 225	6 551	866	22 850
3 GLÚ	21 052	6 848	14 203	13 860	13 860		0	14 049	0	13 804	0	245	7 003
3 ÚFA	12 012	5 508	6 504	6 394	6 394		-659	6 504	347	6 157	0	0	5 508
3 ÚGN	13 404	6 027	7 377	5 457	5 457		813	6 714	353	5 081	0	1 280	6 689
3 ÚSMH	43 973	2 656	41 316	34 300	34 300		6 440	42 689	25 284	16 936	0	468	1 284
4 ÚIACH	22 115	4 052	18 063	16 640	16 640		0	17 677	3 603	12 778	1 036	260	4 438
4 ÚACH	11 984	1 629	10 355	9 303	9 303		295	9 679	0	9 679	0	0	2 305
4 ÚFCH JH	66 263	10 492	55 771	39 468	39 468		15 675	58 754	3 076	52 272	3 406	0	7 509
4 ÚCHP	38 020	5 876	32 144	14 215	14 215		16 787	31 002	0	22 607	355	8 040	7 018
4 ÚMCH	68 983	37 009	31 974	22 219	22 219		0	23 491	0	23 491	0	0	45 492
4 ÚOCHB	1 062 726	767 357	295 369	35 466	35 466		61 823	135 141	4 393	130 748	0	0	927 585

Pracoviště	Zdroje FRM celkem	FRM na počátku období	Tvorba FRM celkem	z toho			Použití FRM celkem	z toho				FRM na konci období	
				Transfery z kapitoly celkem	z toho AV ČR ostatní			Transfery z ostatních resortů	stavby	přístroje	údržba a opravy		ostatní
a	1	2	3	4	5	6	7	8	9	10	11	12	13
5 BFÚ	44 630	7 933	36 697	28 996	28 996		0	36 667	10 236	24 978	0	1 453	7 964
5 BTÚ	52 669	69	52 600	13 731	13 731		38 734	52 465	0	52 465	0	0	204
5 FGÚ	92 001	29 028	62 973	26 481	26 481		3 820	71 337	1 744	43 561	0	26 032	20 665
5 MBÚ	59 333	5 969	53 364	51 430	51 430		191	56 075	15 628	39 943	0	504	3 258
5 ÚEB	57 027	13 479	43 548	29 264	29 264		0	52 369	97	52 043	0	229	4 658
5 ÚEM	30 660	2 324	28 336	12 799	12 799		14 546	27 337	4 086	23 251	0	0	3 323
5 ÚMG	281 749	652	281 098	27 029	27 029		187 317	224 130	4 726	219 185	0	218	57 620
5 ÚŽFG	34 168	17 708	16 460	11 021	11 021		0	24 478	2 144	21 765	489	81	9 689
6 BC	113 808	18 894	94 914	41 172	41 172		49 400	113 279	12 875	99 435	108	860	529
6 BÚ	23 592	483	23 110	22 135	22 135		0	22 168	8 098	12 183	0	1 887	1 424
6 ÚBO	7 621	2 603	5 018	4 718	4 718		0	4 922	169	4 754	0	0	2 698
6 ÚVGZ	66 792	4 705	62 087	19 292	19 292		42 625	30 884	5 010	23 001	0	2 873	35 908
7 KNAV	41 261	12 837	28 423	28 135	28 135		0	28 287	15 118	8 822	673	3 674	12 974
7 NHÚ	17 451	4 292	13 159	3 786	3 786		0	15 152	11 946	3 206	0	0	2 299
7 PSÚ	4 329	4 033	296	296	296		0	295	0	0	295	0	4 033
7 SOÚ	7 960	6 757	1 204	1 204	1 204		0	1 212	8	1 204	0	0	6 749
7 ÚSP	2 586	586	1 999	1 285	1 285		0	1 301	0	420	881	0	1 285
8 ARÚB	22 461	0	22 461	21 736	21 736		725	22 457	18 300	2 920	0	1 237	5
8 ARÚ	15 669	12 464	3 205	1 596	1 596		1 280	2 912	0	2 912	0	0	12 757
8 HÚ	1 651	667	984	544	544		0	577	0	577	0	0	1 074
8 MÚA	5 915	826	5 089	5 089	5 089		0	5 089	0	5 089	0	0	826
8 ÚDU	6 037	4 722	1 315	1 001	1 001		0	1 001	8	993	0	0	5 036
8 ÚSD	2 528	2 258	271	271	271		0	271	0	0	0	271	2 258
9 EÚ	3 600	2 282	1 318	831	831		395	1 187	0	1 187	0	0	2 414
9 FLÚ	11 270	9 194	2 075	1 461	1 461		0	1 923	0	462	1 461	0	9 346
9 OÚ	815	557	258	228	228		0	279	228	51	0	0	536
9 SLÚ	6 183	1 486	4 697	4 369	4 369		0	4 417	3 297	1 120	0	0	1 766
9 ÚČL	20 367	6 141	14 226	14 226	14 226		0	15 743	13 989	1 512	102	140	4 623
9 ÚJČ	21 261	15 779	5 482	2 078	2 078		0	2 593	0	0	0	2 593	18 668

(zdroj do r. 2019)

Pracoviště	Zdroje FRM celkem	FRM na počátku období	Tvorba FRM celkem	z toho			Použití FRM celkem	z toho				FRM na konci období <small>(zdroj do r. 2019)</small>	
				Transfery z kapitoly celkem	z toho AV ČR ostatní			Transfery z ostatních resortů	stavby	přístroje	údržba a opravy		ostatní
a	1	2	3	4	5	6	7	8	9	10	11	12	13
O SSČ	111 696	31 084	80 612	50 972	50 972		0	65 995	55 162	6 358	0	4 475	45 700
VO 1 Sekce 1–3	1 913 668	601 543	1 312 125	549 143	549 143	0	673 970	1 436 472	137 014	1 075 814	72 583	151 061	477 197
VO 2 Sekce 4–6	2 134 140	930 259	1 203 881	425 378	425 378	0	431 215	991 854	75 884	868 139	5 394	42 437	1 142 287
VO 3 Sekce 7–9	191 344	84 882	106 461	88 135	88 135	0	2 400	104 697	62 893	30 476	3 413	7 915	86 647
O Ostatní pracoviště	111 696	31 084	80 612	50 972	50 972	0	0	65 995	55 162	6 358	0	4 475	45 700
<b>VVI celkem</b>	<b>4 350 848</b>	<b>1 647 769</b>	<b>2 703 079</b>	<b>1 113 628</b>	<b>1 113 628</b>	<b>0</b>	<b>1 107 584</b>	<b>2 599 018</b>	<b>330 953</b>	<b>1 980 786</b>	<b>81 390</b>	<b>205 888</b>	<b>1 751 831</b>
Činnost Kanceláře AV				53			53						
<b>AV celkem</b>	<b>4 350 848</b>	<b>1 647 769</b>	<b>2 703 079</b>	<b>1 113 680</b>	<b>1 113 628</b>	<b>53</b>	<b>1 107 584</b>	<b>2 599 018</b>	<b>330 953</b>	<b>1 980 786</b>	<b>81 390</b>	<b>205 888</b>	<b>1 751 831</b>
<b>Zdroje:</b>													
<b>Upravený rozpočet MF</b>				<b>1 090 758</b>									
<b>Převod z rezervního fondu:</b>				<b>0</b>									
pracoviště AV				<b>0</b>									
KAV				<b>0</b>									
<b>Použití NNV<sup>*)</sup></b>				<b>38 155</b>									
pracoviště AV				<b>38 155</b>									
KAV				<b>0</b>									
<b>Převod do NNV<sup>*)</sup></b>				<b>15 045</b>									
pracoviště AV				15 045									
KAV				0									
<b>Zdroje z rozpočtu kapitoly AV celkem</b>				<b>1 113 868</b>									
<b>Nečerpáno (vratky):</b>				<b>187</b>									
pracoviště AV				187									

\*) Evidence nároků z nespotřebovaných výdajů

## Počet zaměstnanců, mzdové prostředky a výdělky v roce 2018

Pracoviště	Průměrný přepočtený počet zaměstnanců			Prostředky na mzdy (platy) v tis. Kč			Ostatní osobní náklady v tis. Kč			Průměrný měsíční výdělek v Kč
	celkem	instituc.	mimorozp.	celkem	instituc.	mimorozp.	celkem	instituc.	mimorozp.	
a	1	2	3	4	5	6	7	8	9	10
1 ASÚ	130,80	85,26	45,54	73 090	53 495	19 595	2 182	945	1 237	46 566
1 FZÚ	1 061,19	485,24	575,95	628 319	274 776	353 543	18 217	2 551	15 666	49 341
1 MÚ	81,46	48,71	32,75	52 807	37 200	15 607	900	368	533	54 021
1 ÚI	86,70	64,70	22,00	42 846	29 928	12 918	1 222	820	402	41 182
1 ÚJF	244,87	139,57	105,30	118 966	63 165	55 801	1 748	860	888	40 486
1 ÚTIA	146,32	90,45	55,87	77 359	53 963	23 397	3 135	906	2 229	44 058
2 ÚFE	84,57	57,99	26,58	48 581	36 324	12 257	1 018	796	221	47 870
2 ÚFM	140,80	61,71	79,09	81 081	40 814	40 267	1 112	314	798	47 988
2 ÚFP	194,11	70,55	123,56	115 075	52 819	62 256	2 043	1 082	962	49 403
2 ÚH	43,61	33,55	10,06	21 448	17 235	4 213	540	398	142	40 984
2 ÚPT	182,03	68,45	113,58	107 074	41 058	66 016	2 656	935	1 721	49 019
2 ÚTAM	94,69	37,33	57,36	49 851	22 027	27 825	1 388	418	970	43 872
2 ÚT	182,55	136,40	46,15	86 793	63 110	23 683	447	204	243	39 621
3 GFÚ	85,97	67,90	18,07	45 412	37 395	8 017	1 015	797	218	44 019
3 GLÚ	77,00	67,40	9,60	33 443	28 080	5 364	865	641	224	36 194
3 ÚFA	81,43	53,44	27,99	46 986	32 396	14 590	766	397	368	48 084
3 ÚGN	100,27	63,19	37,08	43 032	24 042	18 990	725	497	228	35 764
3 ÚSMH	88,96	72,32	16,64	41 077	33 774	7 303	1 784	1 362	422	38 479

Tabulka 3  
Strana 2

Pracoviště	Průměrný přepočtený počet zaměstnanců			Prostředky na mzdy (platy) v tis. Kč			Ostatní osobní náklady v tis. Kč			Průměrný měsíční výdělek v Kč
	celkem	instituc.	mimorozp.	celkem	instituc.	mimorozp.	celkem	instituc.	mimorozp.	
a	1	2	3	4	5	6	7	8	9	10
4 ÚIACH	60,69	39,08	21,61	32 123	23 653	8 470	801	323	479	44 108
4 ÚACH	67,61	38,78	28,83	36 744	25 827	10 917	828	438	390	45 289
4 ÚFCH JH	215,56	84,98	130,58	114 551	47 695	66 856	1 667	579	1 088	44 284
4 ÚCHP	155,02	88,15	66,87	86 539	50 052	36 487	1 873	616	1 257	46 520
4 ÚMCH	252,59	134,64	117,95	138 811	89 715	49 096	705	495	210	45 796
4 ÚOCHB	595,38	339,03	256,35	303 649	187 842	115 807	2 416	1 578	839	42 501
5 BFÚ	170,20	73,97	96,23	91 279	54 234	37 045	1 850	712	1 138	44 692
5 BTÚ	121,51	37,67	83,84	70 587	38 001	32 586	1 029	986	43	48 410
5 FGÚ	334,31	169,13	165,18	165 907	98 666	67 241	3 169	1 516	1 654	41 356
5 MBÚ	527,72	241,55	286,17	243 338	127 475	115 864	3 058	506	2 552	38 426
5 ÚEB	218,23	91,19	127,04	109 718	50 520	59 198	2 853	822	2 031	41 897
5 ÚEM	154,81	67,69	87,12	73 468	37 212	36 256	1 873	1 130	743	39 547
5 ÚMG	477,11	185,75	291,36	233 788	107 198	126 589	1 673	1 077	596	40 834
5 ÚŽFG	151,01	79,55	71,46	60 042	33 025	27 016	905	390	515	33 133
6 BC	553,56	266,50	287,06	234 119	120 440	113 679	7 793	3 668	4 125	35 244
6 BÚ	282,93	168,95	113,98	113 400	65 467	47 933	4 126	1 094	3 032	33 401
6 ÚBO	89,19	40,21	48,98	38 144	20 647	17 497	1 225	432	793	35 639
6 ÚVGZ	203,96	36,93	167,03	116 263	40 475	75 787	4 400	2 095	2 305	47 502
7 KNAV	82,60	75,52	7,08	31 588	28 237	3 351	4 668	1 674	2 994	31 869
7 NHÚ	80,36	50,99	29,37	41 823	26 183	15 640	6 976	2 038	4 938	43 370
7 PSÚ	30,67	19,56	11,11	15 951	12 480	3 472	1 397	467	930	43 341
7 SOÚ	102,87	53,58	49,29	54 358	29 504	24 853	6 150	3 086	3 064	44 034
7 ÚSP	39,29	27,48	11,81	17 329	13 508	3 821	2 424	1 692	733	36 755



**Tabulka 3**  
**Strana 3**

Pracoviště	Průměrný přepočtený počet zaměstnanců			Prostředky na mzdy (platy) v tis. Kč			Ostatní osobní náklady v tis. Kč			Průměrný měsíční výdělek v Kč
	celkem	instituc.	mimorozp.	celkem	instituc.	mimorozp.	celkem	instituc.	mimorozp.	
a	1	2	3	4	5	6	7	8	9	10
8 ARÚB	64,33	46,28	18,05	25 199	17 575	7 624	5 297	2 187	3 110	32 643
8 ARÚ	108,41	76,99	31,42	44 940	33 345	11 595	6 043	1 941	4 102	34 545
8 HÚ	69,94	62,71	7,23	32 394	27 110	5 285	5 965	3 313	2 652	38 598
8 MÚA	71,01	50,95	20,06	27 850	20 996	6 854	5 181	2 344	2 837	32 683
8 ÚDU	62,92	42,01	20,91	27 308	18 931	8 377	4 036	1 352	2 683	36 168
8 ÚSD	53,68	41,15	12,53	26 318	20 381	5 937	3 661	2 396	1 265	40 857
9 EÚ	51,31	40,73	10,58	23 596	19 771	3 824	2 451	1 806	645	38 322
9 FLÚ	171,09	133,11	37,98	75 206	60 920	14 285	4 423	3 050	1 373	36 631
9 OÚ	33,16	32,03	1,13	16 526	15 919	607	1 484	873	612	41 531
9 SLÚ	29,97	23,62	6,35	14 038	11 380	2 658	2 695	1 954	741	39 033
9 ÚČL	91,58	59,78	31,80	39 191	27 395	11 796	3 633	2 092	1 541	35 662
9 ÚJČ	112,63	77,97	34,66	45 168	35 593	9 575	2 726	1 860	865	33 419
O SSČ	319,92	192,48	127,44	140 061	94 639	45 422	13 875	11 344	2 531	36 483
VO 1 Sekce 1–3	3 107,33	1 704,16	1 403,17	1 713 241	941 600	771 640	41 764	14 292	27 472	45 946
VO 2 Sekce 4–6	4 631,39	2 183,75	2 447,64	2 262 469	1 218 145	1 044 324	42 244	18 456	23 788	40 709
VO 3 Sekce 7–9	1 255,82	914,46	341,36	558 785	419 230	139 555	69 210	34 125	35 085	37 080
<b>KAV</b>	<b>75,39</b>	<b>75,39</b>	<b>0,00</b>	<b>49 073</b>	<b>49 073</b>	<b>0</b>	<b>1 433</b>	<b>1 433</b>	<b>0</b>	<b>54 244</b>
<b>VVI celkem</b>	<b>9 314,46</b>	<b>4 994,85</b>	<b>4 319,61</b>	<b>4 674 555</b>	<b>2 673 614</b>	<b>2 000 941</b>	<b>167 093</b>	<b>78 217</b>	<b>88 876</b>	<b>41 822</b>
<b>AV celkem</b>	<b>9 389,85</b>	<b>5 070,24</b>	<b>4 319,61</b>	<b>4 723 628</b>	<b>2 722 687</b>	<b>2 000 941</b>	<b>168 526</b>	<b>79 650</b>	<b>88 876</b>	<b>41 921</b>

## **Návrh usnesení Akademického sněmu AV ČR**

Akademický sněm

1. ve smyslu čl. 14 písm. d) Stanov Akademie věd ČR schvaluje (s připomínkami) předložený závěrečný účet Akademie věd ČR za rok 2018,
2. bere se souhlasem (s připomínkami) na vědomí zprávu o hospodaření Akademie věd ČR v roce 2018.