



**Akademie věd
České republiky**

**Hlasování
Akademického sněmu
Akademie věd České republiky
per rollam**

11. – 15. května 2020

Bod: 2

**ZPRÁVA O HOSPODAŘENÍ
AKADEMIE VĚD ČESKÉ REPUBLIKY V ROCE 2019
A VÝŇATEK ZE ZÁVĚREČNÉHO ÚČTU**

Návrh usnesení Akademického sněmu AV ČR

Akademický sněm

1. ve smyslu čl. 14 písm. d) Stanov Akademie věd ČR schvaluje předložený závěrečný účet Akademie věd ČR za rok 2019,
2. bere se souhlasem na vědomí zprávu o hospodaření Akademie věd ČR v roce 2019.

Plné znění Závěrečného účtu za rok 2019 kapitoly 361 – Akademie věd ČR je připojeno jako samostatný materiál v úložišti materiálů pro Akademický sněm AV ČR na adrese <http://snem.avcr.cz>.

Obsah

Úvod	2
1 Rozpočet kapitoly AV ČR na rok 2019	3
1.1 Stanovení výdajů kapitoly 361 – Akademie věd ČR na rok 2019	3
1.2 Čerpání finančních prostředků kapitoly AV ČR v roce 2019.....	4
2 Finanční zdroje a jejich použití v roce 2019	4
3 Zaměstnanost a čerpání mzdových prostředků	7
4 Výňatek ze Závěrečného účtu kapitoly AV ČR.....	10
5 Kontrolní činnost.....	20
5.1 Kontrolní odbor	20
5.2 Oblast veřejnosprávní kontroly	21
5.3 Podněty a stížnosti	21
5.4 Interní audit.....	21
Závěr a perspektivy	22
Přílohy – tabulky 1–3	

Úvod

V souladu s usnesením LV. zasedání Akademického sněmu AV ČR ze dne 10. prosince 2019 (bod II.) se předkládá informace o schváleném rozpočtu kapitoly 361 – Akademie věd České republiky (dále také Akademie věd ČR či AV ČR) na rok 2020. Na uvedeném prosincovém zasedání Akademický sněm předběžně schválil rozpočet kapitoly AV ČR na rok 2020 vycházející z částky 6 513 390 tis. Kč.

V zákoně č. 355/2019 Sb., o státním rozpočtu ČR na rok 2020, který byl zveřejněn ve Sbírce zákonů ČR rozeslané dne 31. prosince 2019, je ukazatel celkových výdajů rozpočtové kapitoly Akademie věd ČR schválen ve výši 6 563 390 tis. Kč, vč. navýšení o 50 000 tis. Kč pro ÚVGZ na základě Usnesení č. 842 Poslanecké sněmovny z 39. schůze konané dne 4. prosince 2019, a není tudíž potřeba činit další opatření ve smyslu usnesení uvedeného prosincového Akademického sněmu.

Předkládaná Zpráva o hospodaření Akademie věd České republiky v roce 2019 je rozdělena do pěti částí.

První část obsahuje informace o sestavování rozpočtu kapitoly 361 – Akademie věd České republiky (dále také kapitoly AV ČR) na rok 2019 a čerpání finančních prostředků kapitoly AV ČR v roce 2019.

Ve **druhé části** jsou shrnuty finanční zdroje AV ČR a jejich použití v roce 2019.

Třetí část podává podrobnější informace o zaměstnanosti a čerpání mzdových prostředků v roce 2019.

Ve **čtvrté části** zprávy je uveden Výňatek ze Závěrečného účtu kapitoly AV ČR, který byl předložen Ministerstvu financí ČR a Poslanecké sněmovně Parlamentu ČR v předepsané formě.

Pátá část obsahuje stručnou informaci o průběhu a výsledcích kontrolní činnosti v roce 2019.

V závěru je uvedeno několik tezí o nejzávažnějších úkolech Akademie věd ČR a České republiky v oblasti vědy a výzkumu.

Následují přílohy – tabulky č. 1–3.

1 Rozpočet kapitoly AV ČR na rok 2019

Průběh sestavování rozpočtu kapitoly AV ČR na rok 2019 byl podrobně popsán v materiálu „Zpráva o ekonomické situaci Akademie věd České republiky a návrh jejího rozpočtu na rok 2019“ schváleném na LIII. zasedání Akademického sněmu AV ČR dne 18. prosince 2018. Dále proto následuje jen stručné shrnutí.

1.1 Stanovení výdajů kapitoly 361 – Akademie věd ČR na rok 2019

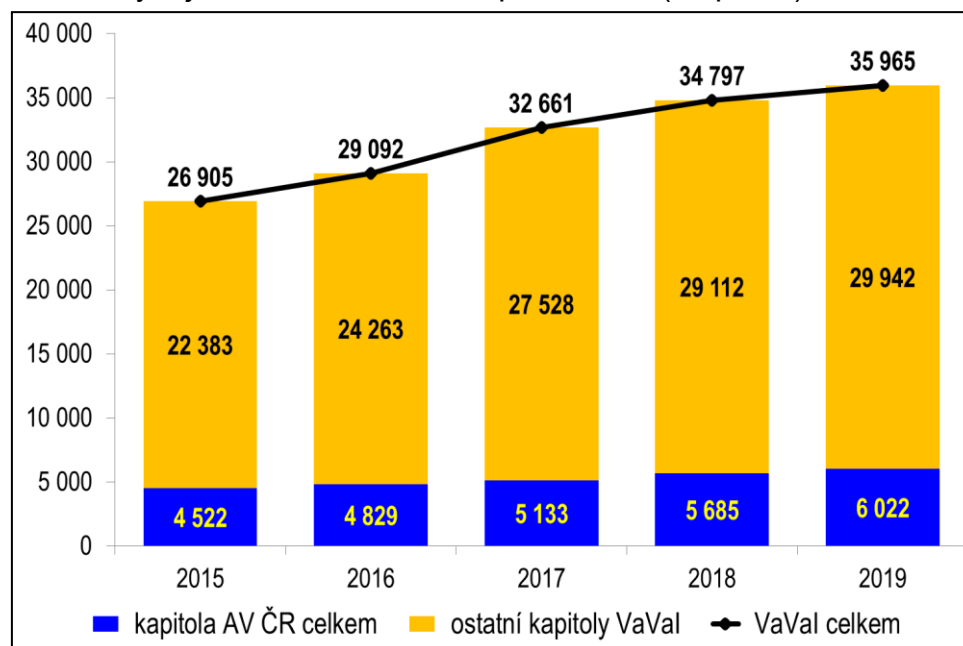
Na základě usnesení vlády ČR ze dne 16. května 2018 č. 309 byl pro kapitolu AV ČR schválen následující návrh institucionálních prostředků upravený o „nadpožadavky“ navržené Radou pro výzkum, vývoj a inovace (dále „RVVI“) po jednání s poskytovateli 6 022 mil. Kč na rok 2019, 6 196 mil. Kč na rok 2020 a 6 263 mil. Kč na rok 2021.

V rámci přípravy státního rozpočtu ČR poté Ministerstvo financí ČR předložilo vládě předběžný návrh příjmů a výdajů rozpočtových kapitol státního rozpočtu ČR na léta 2019–2021, který byl přijat usnesením vlády ČR ze dne 19. června 2018 č. 379. Pro rozpočtovou kapitolu AV ČR bylo shodně navrženo 6 022 mil. Kč na rok 2019, 6 196 mil. Kč na rok 2020 a 6 263 mil. Kč na rok 2021. Následně vláda tyto částky pro kapitolu AV ČR potvrdila dne 19. září 2018 v usnesení č. 588 k návrhu zákona o státním rozpočtu ČR na rok 2019 a střednědobého výhledu státního rozpočtu ČR na léta 2020 a 2021.

Ukazatele kapitoly AV ČR byly stanoveny zákonem č. 336/2018 Sb., o státním rozpočtu ČR na rok 2019, který schválila Poslanecká sněmovna Parlamentu ČR svým usnesením č. 420 dne 19. prosince 2018. Na rok 2019 byla na celkové výdaje kapitoly AV ČR stanovena částka **6 022 422 tis. Kč** (z toho 4 141 947 tis. Kč na rozvoj výzkumných organizací a 1 880 475 tis. Kč na náklady na činnost). Z celkových výdajů byla na kapitálové (investiční) výdaje vyčleněna částka ve výši 964 290 tis. Kč a na běžné (neinvestiční) výdaje částka 5 058 132 tis. Kč.

V následujícím grafu je zaznamenán vývoj schválených výdajů státního rozpočtu na VaVal celkem a pro kapitolu AV ČR. Na rok 2019 došlo k navýšení o 337,7 mil. Kč pro kapitolu AV ČR oproti roku 2018 (bez zohlednění úprav rozpočtu v roce 2018).

Graf 1: Národní výdaje na VaVal celkem a pro AV ČR (rozpočet) v mil. Kč



1.2 Čerpání finančních prostředků kapitoly AV ČR v roce 2019

Z přehledu čerpání finančních prostředků kapitoly AV ČR uvedeného v tabulce 1 je patrné, že naprostá většina prostředků na činnost AV ČR směřuje na jednotlivá pracoviště AV ČR a pouze malá část (přibližně 175 mil. Kč) pokrývá činnost infrastrukturních pracovišť a organizační složky státu.

Tabulka 1: Čerpání finančních prostředků kapitoly AV ČR v roce 2019 (tis. Kč)

Název	Schválený rozpočet	Skutečnost
Rozvoj výzkumných org. podle zhodnocení výsledků^{*)}	4 141 947	4 139 947
Neinvestiční prostředky	4 141 947	3 912 003
Investiční prostředky	0	227 944
Dotace na činnost	1 880 475	1 953 481
Neinvestiční prostředky	916 185	892 167
Mandatorní výdaje	724 535	704 290
Příspěvky	13 250	12 677
Na provoz KAV, KNAV, SSČ, MÚA	178 400	175 200
Investiční prostředky	964 290	1 061 314
Veřejné výzkumné organizace AV ČR	964 290	1 061 314
Kancelář AV ČR	0	0
Výdaje spolufinancované z rozpočtu EU	0	0
Celkem	6 022 422	6 093 428

^{*)} Výdaje na výzkum a vývoj podle § 6 odst. 2 zákona č. 130/2002 Sb., ve znění pozdějších předpisů

Schválený rozpočet výdajů Akademie věd ČR pro rok 2019 ve výši 6 022 422 tis. Kč byl rozpočtovými opatřeními upraven na 6 076 766 tis. Kč. Po zapojení nároků z nespotřebovaných výdajů předcházejícího roku činil konečný rozpočet výdajů 6 103 121 tis. Kč.

Skutečné čerpání dosáhlo výše 6 093 428 tis. Kč; nečerpané prostředky ve výši 9 693 tis. Kč byly převedeny prostřednictvím nároků z nespotřebovaných výdajů do roku 2020.

Další podrobnější informace o těchto skutečnostech jsou uvedeny v kapitole č. 4 s názvem Výňatek ze Závěrečného účtu kapitoly AV ČR.

2 Finanční zdroje a jejich použití v roce 2019

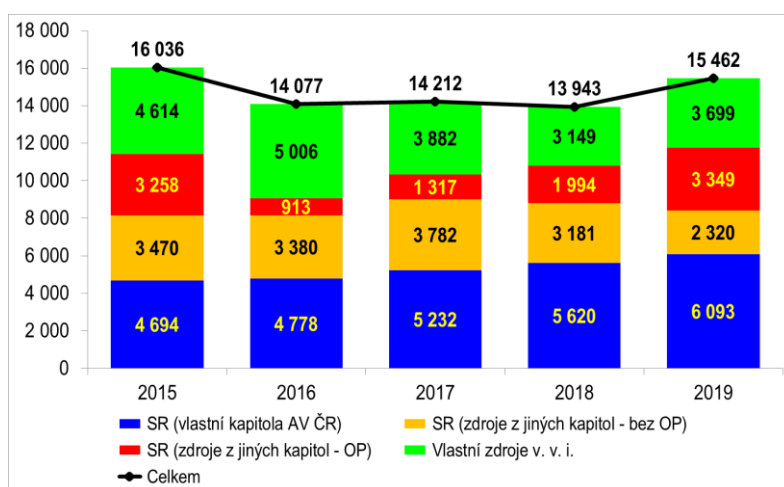
V následujícím přehledu jsou shrnuty finanční zdroje pocházející z kapitoly AV ČR, z dotací z jiných kapitol státního rozpočtu a z výnosů pracovišť AV ČR z vlastní činnosti. Zdroje Akademie věd ČR včetně jejích pracovišť v roce 2019 činily celkem 15 461,74 mil. Kč, z toho institucionální podpora z kapitoly AV ČR činila 6 093,41 mil. Kč, z jiných kapitol státního rozpočtu byly poskytnuty pracovištím AV ČR dotace ve výši 5 669,12 mil. Kč a výnosy pracovišť AV ČR z vlastní činnosti dosáhly výše 3 699,22 mil. Kč.

Tabulka 2: Struktura finančních zdrojů (skutečnost) v mil. Kč

Název	Neinvestiční prostředky	Investiční prostředky	Celkem
Zdroje z rozpočtu kapitoly AV ČR	4 804,17	1 289,24	6 093,41
Dotace z jiných rozpočtových kapitol	4 579,98	1 089,14	5 669,12
granty GA ČR	1 774,78	24,73	
projekty TA ČR	331,19	189,46	
projekty ost. resortů, vč. operačních programů	2 474,01	874,96	
Vlastní zdroje v. v. i.	3 699,22		3 699,22
zakázky hlavní činnosti	251,78		
prodej publikací	106,52		
nájemné	95,80		
licence	2 008,12		
prodej zboží a služeb	180,75		
konferenční poplatky	24,64		
úroky, kurzové zisky	210,24		
prodej materiálu, cenných papírů	9,93		
zahraniční granty a dary	418,51		
prostředky vlastních fondů	231,38		
ostatní	161,53		
Zdroje celkem	13 083,36	2 378,38	15 461,74

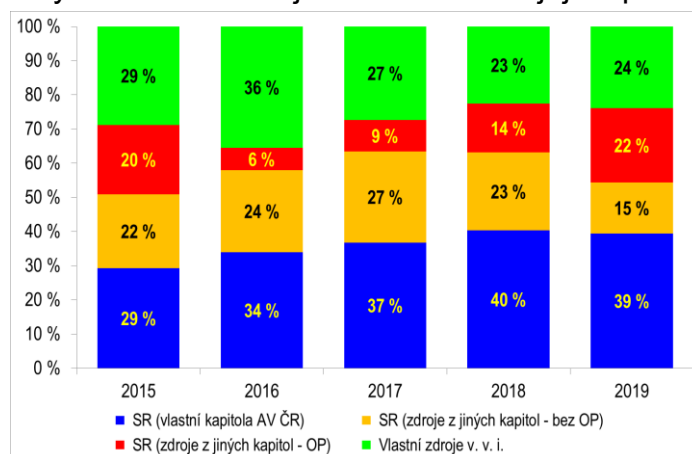
Graf 2 zobrazuje vývoj struktury finančních zdrojů AV ČR včetně jejich pracovišť od roku 2015 do roku 2019. V letech 2017 až 2018 došlo ke snížení v oblasti vlastních zdrojů v. v. i., což bylo způsobeno zejména poklesem příjmu z licencí ÚOCHB a poklesem zdrojů z jiných kapitol (bez operačních programů). Nicméně i tak činí vlastní zdroje nezanedbatelných 24 % všech finančních zdrojů AV ČR. Proti roku 2018 se v roce 2019 navýšily zejména zdroje z operačních programů.

Graf 2: Vývoj struktury finančních zdrojů AV ČR včetně jejich pracovišť (skutečnost) v mil. Kč



Graf 3 zobrazuje vývoj struktury finančních zdrojů AV ČR včetně jejich pracovišť od roku 2015 do roku 2019 v procentech. Podíl zdrojů z vlastní rozpočtové kapitoly na celkových finančních zdrojích AV ČR v roce 2015 činil pouhých 29 %. Od roku 2016 se podíl zdrojů z vlastní rozpočtové kapitoly postupně mírně zvyšoval a v roce 2019 činil 39 %.

Graf 3: Vývoj struktury finančních zdrojů AV ČR včetně jejich pracovišť (skutečnost)



Podle závěrů mezinárodního auditu (Závěrečná zpráva Mezinárodního auditu výzkumu, vývoje a inovací v České republice, str. 85, MŠMT 2012) a ze srovnání se zahraniční praxí **by však měly institucionální prostředky tvořit optimálně až 70 % financování výzkumu.** Akademie věd proto bude v dalším období usilovat o nárůst institucionálních prostředků, a to mimo jiné v návaznosti na „**Memorandum o podpoře výzkumu, vývoje a inovací v České republice**“ z 19. prosince 2019.

Zástupci české vlády, ministerstva školství, Akademie věd i českých vysokých škol podepsali 19. prosince 2019 Memorandum o podpoře výzkumu, vývoje a inovací v České republice. Signatáři memoranda se zavázali, že budou podporovat výzkumnou činnost na akademických pracovištích a na vysokých školách tak, aby zajistili jejich dlouhodobou stabilitu a posílili mezinárodní konkurenceschopnost. Hlavním záměrem je zařadit Českou republiku mezi inovační lídry Evropy. Navazují tak na předchozí snahy vládní Rady pro výzkum, vývoj a inovace. „*V návaznosti na možnosti státního rozpočtu (se budou) zasazovat o systematické navyšování výdajů státního rozpočtu na institucionální podporu na dlouhodobý koncepční rozvoj výzkumných organizací, každoročně nejméně o 4 %, aniž by byly nepříznivě ovlivněny ostatní výdaje státního rozpočtu na výzkum, experimentální vývoj a inovace,*“ stojí v memorandu.

Při vynakládáném vysokém úsilí na zajišťování své činnosti z různých zdrojů (např. operační programy, vlastní zdroje) Akademie věd ČR stále klade mimořádný důraz na podporu excelentního výzkumu, na podporu rozvoje mladých vědeckých osobností, na spolupráci s vysokými školami a na spolupráci s aplikační sférou.

Pracovištím AV ČR bylo v roce 2019 uděleno 41 patentů domácích a 35 zahraničních a kromě toho bylo podáno 54 zahraničních přihlášek vynálezů. Dále bylo v roce 2019 podáno 23 a zapsáno 34 užitečných vzorů. Kvalitu a význam výsledků dokládá především velký objem licenčních příjmů pracovišť AV ČR (2 mld. Kč).

Posílení excelence výzkumu Akademie věd ČR podporuje a realizuje například následujícími nástroji:

Akademická prémie – Praemium Academiae je nejvýznamnější a přísně výběrový nástroj finanční i morální podpory vědecké excelence v Akademii věd ČR. Za období 2007–2018 bylo uděleno 26 Akademických prémie. V roce 2019 byly uděleny tři Akademické prémie.

Prémie Lumina quaeruntur je určena k ocenění význačných perspektivních výzkumných pracovníků při zakládání nových vědeckých týmů na pracovištích AV ČR, aby jim umožnila rozvinout jejich vědecký program zaměřený na koncepčně nová témata, která významně posouvají hranice poznání nebo směřují ke společensky důležitým praktickým aplikacím. V roce 2018 byla tato prémie udělena prvním šesti význačným výzkumným pracovníkům s počátkem financování od roku 2019, v roce 2019 bylo oceněno dalších šest výzkumných pracovníků. Tento nový nástroj podpory excelence postupně nahradil dříve zavedenou podporu excelence **Fellowship J. E. Purkyně**, který se uděloval s cílem získat pro pracoviště AV ČR vynikající tvůrčí vědce ze zahraničí, jak vědce českého původu pracující dlouhodobě v zahraničí, tak i špičkové vědce zahraniční. V roce 2018 a 2019 již nebyl žádný Fellowship J. E. Purkyně udělen.

Program ERC-CZ/AV podporuje projekty, které uspěly v hodnocení odbornými panely Evropské rady pro výzkum (The European Research Council) a ve druhém kole dosáhly stupně A (avšak nepodpořeny pro nedostatek finančních zdrojů) nebo dosáhly stupně B. Akademie věd ČR v roce 2019 podpořila tři projekty výzkumných pracovníků z prostředků získaných rozpočtovým opatřením č. j. MF-3767/2019/1402-3 ze dne 11. března 2019.

Prémie Otto Wichterleho oceňuje vybrané, mimořádně kvalitní a perspektivní mladé vědecké pracovníky AV ČR, kteří přispívají vynikajícími výsledky k rozvoji vědeckého poznání; v roce 2019 byla udělena 23 vynikajícím mladým vědcům.

Mzdová podpora postdoktorandů je udělována s cílem zajistit přiměřené mzdové zabezpečení vybraných kvalitních a perspektivních postdoktorandů na pracovištích AV ČR. V roce 2019 byla poskytnuta 75 postdoktorandům.

Vědecký titul „doktor věd“ (DSc.) v roce 2019 obhájilo osm výzkumných pracovníků AV ČR.

3 Zaměstnanost a čerpání mzdových prostředků

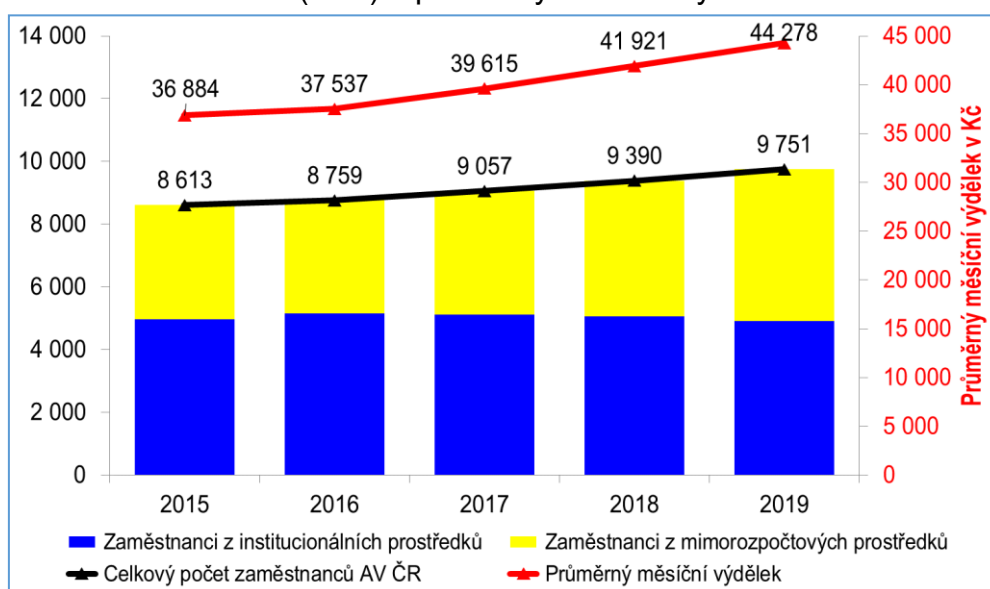
Celkový počet zaměstnanců AV ČR (uvádí se vždy jako průměrný počet zaměstnanců přepočtený na plný úvazek – Full Time Equivalent – FTE) se meziročně zvýšil z 9 390 v roce 2018 na 9 751 v roce 2019. Z toho 4 843 zaměstnanců je placeno z mimorozpočtových prostředků (což v roce 2019 znamenalo 49,67 % proti 46 % v roce 2018). Počet vysokoškolsky vzdělaných pracovníků výzkumných útvarů, kteří prošli náročnými atestacemi podle Kariérního řádu vysokoškolsky vzdělaných pracovníků AV ČR a byli zařazeni do příslušných kvalifikačních stupňů, vzrostl meziročně z 5 660 na 5 940.

Akademie věd ČR a její pracoviště vynaložily na mzdy a platy 5 181 148 tis. Kč a na OON (ostatní platby za provedenou práci) 170 777 tis. Kč. Celkový průměrný měsíční výdělek v AV ČR byl 44 278 Kč s meziročním nárůstem proti roku 2018 ve výši 5,6 %.

Tabulka 3: Počet zaměstnanců (FTE) a průměrný měsíční výdělek (v Kč)

Rok	2015	2016	2017	2018	2019
Počet zaměstnanců v AV ČR celkem	8 613	8 759	9 057	9 390	9 751
z institucionálních prostředků	4 973	5 157	5 115	5 070	4 908
z mimorozpočtových prostředků	3 640	3 602	3 942	4 320	4 843
Průměrný měsíční výdělek v AV ČR	36 884	37 537	39 615	41 921	44 278

Graf 4: Počet zaměstnanců (FTE) a průměrný měsíční výdělek



Podrobnější pohled na celkový počet zaměstnanců AV ČR nabízí členění na zaměstnance Kanceláře AV ČR a na zaměstnance všech výzkumných pracovišť AV ČR v následující tabulce.

Tabulka 4: Počet zaměstnanců v AV ČR (FTE)

Rok	2015	2016	2017	2018	2019
Ve veřejných výzk. institucích AV ČR	8 539	8 685	8 983	9 314	9 672
V Kanceláři AV ČR	74	74	74	75	79
Celkem AV ČR	8 613	8 759	9 057	9 390	9 751

V rozpisu závazných ukazatelů státního rozpočtu na rok 2019 byly pro organizační složku státu Akademii věd České republiky reprezentovanou Kanceláří Akademie věd ČR jako její vnitřní organizační jednotkou stanoveny prostředky na platy ve výši 48 205 029 Kč a na ostatní platby za provedenou práci ve výši 1 161 073 Kč pro 80 zaměstnanců.

Závazné ukazatele kapitoly 361 pro rok 2019 byly navýšeny 21. 6. 2019 A-hlavičkou 1000000684/2019 o 602 280 Kč na pokrytí dopadu zvýšené obsazenosti funkčních míst za 1. čtvrtletí roku 2019 a dne 13. 9. 2019 A-hlavičkou 1000001068/2019 o 2 409 120 Kč na pokrytí dopadu zvýšené obsazenosti funkčních míst za 2. až 4. čtvrtletí roku 2019.

Závazné ukazatele kapitoly 361 pro rok 2019 byly upraveny 18. listopadu 2019 zvýšením ostatních plateb za provedenou práci o 10 000 Kč na úkor prostředků na platy, A-hlavička č. 1000001443/2019.

V souladu s § 47 zákona č. 218/2000 Sb., o rozpočtových pravidlech, byly v roce 2019 použity nároky z nespotřebovaných výdajů z minulého roku ve výši 1 658 Kč na platy a ve výši 79 815 Kč na ostatní platby za provedenou práci.

V Kanceláři AV ČR bylo na 78,58 zaměstnance v průměrném přepočteném počtu skutečně vynaloženo 51 181 473 Kč na platy a 1 250 691 Kč na ostatní platby za provedenou práci. Do nároků příštích období bylo převedeno 26 614 Kč na platy a 197 Kč na ostatní platby za provedenou práci.

Průměrný měsíční výdělek zaměstnanců v Kanceláři AV ČR bez volených funkcionářů AV ČR v roce 2019 byl 48 757 Kč. Volení představitelé AV ČR (předseda, místopředsedové a členové Akademické rady AV ČR) jsou v Akademii věd ČR odměňováni také podle nařízení vlády č. 341/2017 Sb., o platových poměrech zaměstnanců ve veřejných službách a správě. Z tohoto důvodu jsou započtení volení funkcionáři mezi zaměstnance Kanceláře AV ČR, a proto celkový průměrný výdělek organizační složky státu – Akademie věd ČR dosáhl výše 54 277 Kč. Celkový průměrný výdělek proti předchozímu roku tedy vzrostl o 0,06 %.

Ve všech pracovištích AV ČR (veřejných výzkumných institucích) bylo v roce 2019 vynaloženo na 9 672 zaměstnanců na mzdy 5 129 966 tis. Kč a na ostatní platby za provedenou práci 169 526 tis. Kč. Průměrný měsíční výdělek tak činil 44 196 Kč s meziročním nárůstem proti roku 2018 ve výši 5,7 %.

Z celkových prostředků (tj. ze všech zdrojů – institucionálních a mimorozpočtových) vyplacených na mzdy ve veřejných výzkumných institucích AV ČR bylo v roce 2019 vynaloženo na:

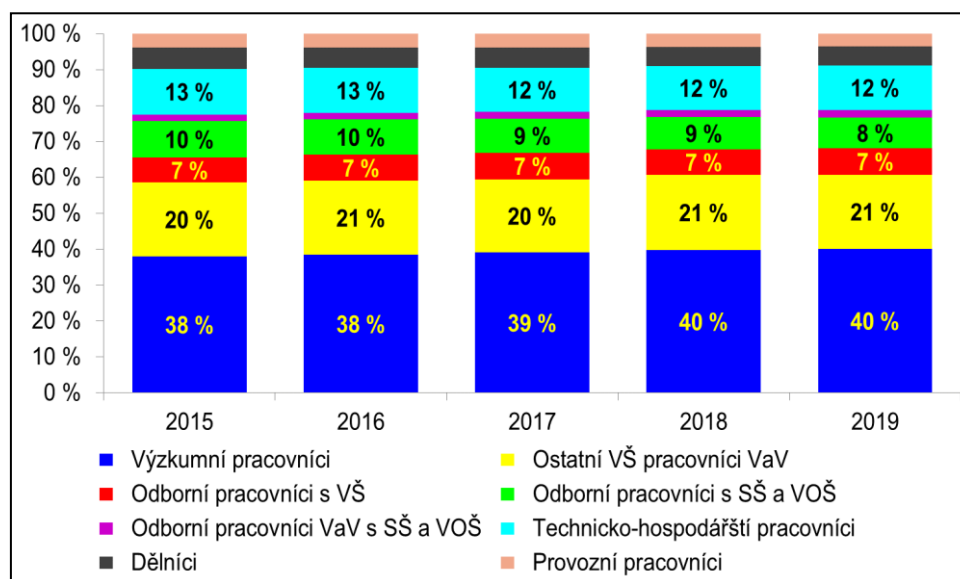
tarifní mzdy	54,30 %
příplatky za vedení	0,90 %
zvláštní příplatky	0,09 %
ostatní příplatky	0,38 %
náhrady mzdy	9,91 %
osobní příplatky	19,54 %
odměny	14,88 %

Podrobnější přehled o průměrných měsíčních výdělcích ve veřejných výzkumných institucích (zahrnujících veškeré zdroje – institucionální i mimorozpočtové) v členění podle kategorií zaměstnanců poskytuje následující tabulka.

Tabulka 5: Počet zaměstnanců a průměrný měsíční výdělek podle kategorií v roce 2019

Kategorie	Průměrný přepočtený počet zaměstnanců	Průměrný měsíční výdělek v Kč
výzkumní pracovníci	3 926	56 612
ostatní VŠ pracovníci výzkumných útvarů	2 014	34 495
odborní pracovníci s VŠ	715	42 718
odborní pracovníci se SŠ a VOŠ	798	31 541
odborní pracovníci VaV se SŠ a VOŠ	208	33 748
technicko-hospodářští pracovníci	1 206	43 328
dělníci	479	26 406
provozní pracovníci	326	24 837
Celkem	9 672	44 196

Graf 5: Kategorie zaměstnanců ve veřejných výzkumných institucích AV ČR (FTE, v %)



Přehled o počtu zaměstnanců, vyplacených mzdových prostředcích rozčleněných podle zdrojů a o průměrných hrubých měsíčních výdělcích je pro jednotlivá pracoviště AV ČR uveden v tabulce 3 přílohy materiálu.

4 Výňatek ze Závěrečného účtu kapitoly AV ČR

Zákon č. 336/2018 Sb., o státním rozpočtu České republiky, stanovil Akademii věd ČR pro rok 2019 rozpočtové ukazatele, jejichž plnění zobrazuje následující tabulka.

Tabulka 6: Plnění ukazatelů kapitoly 361 – AV ČR v roce 2019 (v tis Kč)

Ukazatel	Schválený rozpočet	Rozpočet po změnách (RZ)	Konečný rozpočet (R3)	Skutečnost	% plnění k RZ	% plnění k R3
Souhrnné ukazatele						
Příjmy celkem	0,00	0,00	0,00	84,51	0,00	0,00
Výdaje celkem	6 022 421,79	6 076 766,19	6 103 120,68	6 093 427,63	100,27	99,84
Specifické ukazatele						
Specifické ukazatele – příjmy						
Daňové příjmy	0,00	0,00	0,00	0,00	0,00	0,00
Nedaňové, kapitálové příjmy a přijaté transfery celkem	0,00	0,00	0,00	84,51	0,00	0,00
v tom:						
příjmy z rozpočtu Evropské unie bez SZP celkem	0,00	0,00	0,00	0,00	0,00	0,00
příjmy z prostředků finančních mechanismů	0,00	0,00	0,00	0,00	0,00	0,00
ostatní nedaňové příjmy, kapitálové příjmy a přijaté transfery celkem	0,00	0,00	0,00	84,51	0,00	0,00
Specifické ukazatele – výdaje						
Infrastruktura výzkumu	6 022 421,79	6 076 766,19	6 103 120,68	6 093 427,63	100,27	99,84
Programy výzkumu	0,00	0,00	0,00	0,00	0,00	0,00
Průřezové ukazatele						
Platy zam. a ostatní platby za provedenou práci	49 366,10	52 377,50	52 458,98	52 432,16	100,10	99,95
Povinné pojistné placené zaměstnavatelem	16 784,47	16 914,47	17 700,93	17 404,01	102,89	98,32
Převod fondu kulturních a sociálních potřeb	964,10	967,60	1 032,89	1 026,88	106,13	99,42
Platy zaměstnanců v pracovním poměru vyjma zaměstnanců na služebních místech	48 205,03	51 206,43	51 208,09	51 181,47	99,95	99,95
Platy zaměstnanců na služebních místech dle zákona o státní službě	0,00	0,00	0,00	0,00	0,00	0,00
Výdaje na VaVal celkem včetně programů spolufinancovaných z prostředků zahr. programů	6 022 421,79	6 076 766,19	6 103 120,68	6 093 427,63	100,27	99,84
v tom: ze státního rozpočtu celkem	6 022 421,79	6 076 766,19	6 103 120,68	6 093 427,63	100,27	99,84
v tom: institucionální podpora celkem	6 022 421,79	6 076 766,19	6 103 120,68	6 093 427,63	100,27	99,84
účelová podpora celkem	0,00	0,00	0,00	0,00	0,00	0,00
podíl prostředků zahr. programů	0,00	0,00	0,00	0,00	0,00	0,00
Účelová podpora na programy aplikovaného výzkumu, vývoje a inovací	0,00	0,00	0,00	0,00	0,00	0,00
Institucionální podpora výzkumných organizací podle zhodnocení jimi dosažených výsledků	4 141 947,00	4 141 947,00	4 141 947,00	4 139 947,00	99,95	99,95
Výdaje spolufinancované zcela nebo částečně z rozpočtu Evropské unie bez společné zemědělské politiky celkem	0,00	3 521,15	3 521,15	3 349,49	95,12	95,12
v tom: ze státního rozpočtu	0,00	3 521,15	3 521,15	3 349,49	95,12	95,12
podíl rozpočtu Evropské unie	0,00	0,00	0,00	0,00	0,00	0,00
Výdaje na společné projekty, které jsou zcela nebo částečně financovány z prostředků finančních mechanismů celkem	0,00	0,00	0,00	0,00	0,00	0,00
v tom: ze státního rozpočtu	0,00	0,00	0,00	0,00	0,00	0,00
podíl prostředků finančních mechanismů	0,00	0,00	0,00	0,00	0,00	0,00

Kapitola 361 – Akademie věd ČR splnila všechny předepsané závazné ukazatele podle zákona o státním rozpočtu České republiky na rok 2019. Její hospodaření bylo v souladu se zákonnými předpisy, zejména se zákonem č. 130/2002 Sb., o podpoře výzkumu, experimentálního vývoje a inovací z veřejných prostředků a o změně některých souvisejících zákonů, ve znění pozdějších předpisů. Finanční prostředky byly vynakládány v souladu se zásadami hospodárnosti, efektivnosti a účelnosti.

Z porovnání rozpočtových ukazatelů a skutečnosti vyplývá, že Akademie věd ČR předepsaný rozpočet dodržela.

Schválený rozpočet kapitoly 361 ve výši **6 022 421,79 tis. Kč** během roku 2019 upravilo šest rozpočtových opatření schválených Ministerstvem financí ČR pod čísly jednacími:

1. č. j. MF-3767/2019/1402-3 ze dne 11. března 2019
2. č. j. MF-11509/2019/1402-7 ze dne 26. června 2019
3. č. j. MF-11362/2019/1402-3 ze dne 3. července 2019
4. č. j. MF-21333/2019/1402-3 ze dne 19. září 2019
5. č. j. MF-29064/2019/1402-3 ze dne 18. listopadu 2019
6. č. j. MF-30966/2019/1402-3 ze dne 6. prosince 2019

ad 1. č. j. MF-3767/2019/1402-3 ze dne 11. března 2019

Na základě rozhodnutí RVVI a žádosti AV ČR byl navýšen rozpočet kapitoly 361 AV ČR o **50 000 tis. Kč** na vrub kapitoly 321 Grantová agentura ČR na podporu projektů v rámci programu ERC.CZ., jehož hlavním cílem je vytvoření podmínek pro realizaci tzv. „hraničního výzkumu“ (projektů posunujících hranici poznání bez ohledu na to, zda jde o základní, nebo aplikovaný výzkum) českých, mezinárodně uznávaných výzkumných pracovníků. Zvýšení bylo provedeno v IISSP A-hlavičkou č. 100000025/20189.

ad 2. č. j. MF-11509/2019/1402-7 ze dne 26. června 2019

V souladu se žádostí AV ČR č. j. KAV-2401/ŘKAV/2019 ze dne 10. června 2019 byl navýšen závazný ukazatel „Platy zaměstnanců a ostatní platby za provedenou práci“, a to posílením položky 5011 „Platy zaměstnanců v pracovním poměru“, v návaznosti na obsazenost nezajištěných funkčních míst v 1. čtvrtletí roku 2019, o částku **602,28 tis. Kč** na vrub kapitoly 398 Všeobecná pokladní správa. Zvýšení bylo provedeno v IISSP A-hlavičkou č. 1000000684/2019, číslo účelu 193980012.

ad 3. č. j. MF-11362/2019/1402-3 ze dne 3. července 2019

Na základě žádosti AV ČR č. j. KAV-1756/EO/2019 ze dne 30. dubna 2019 byl v souladu se Smlouvou o spolupráci mezi Kanceláří prezidenta republiky, Správou Pražského hradu, Akademií věd ČR a Archeologickým ústavem AV ČR, Praha, v. v. i., a dodatkem č. 1 ke Smlouvě o spolupráci za účelem péče o areál Pražského hradu a zajištění archeologického výzkumu v areálu Pražského hradu ve smyslu zákona č. 20/1987 Sb., o státní památkové péči, navýšen rozpočet kapitoly 361 – Akademie věd ČR o částku **1 333 tis. Kč** na vrub kapitoly 301 – Kancelář prezidenta republiky. Navýšení bylo provedeno v IISSP A-hlavičkou č. 1000000181/2018.

ad 4. č. j. MF-21333/2019/1402-3 ze dne 19. září 2019

V souladu se žádostí AV ČR č. j. KAV-3237/EO/2019 ze dne 21. srpna 2019 byl navýšen závazný ukazatel „Platy zaměstnanců a ostatní platby za provedenou práci“, a to posílením položky 5011 „Platy zaměstnanců v pracovním poměru“, v návaznosti na obsazenost nezajištěných funkčních míst na další období roku 2019, o částku

2 409,12 tis. Kč na vrub kapitoly 398 Všeobecná pokladní správa. Zvýšení bylo provedeno v IISSP A-hlavičkou č. 1000001068/2019, číslo účelu 193980012.

ad 5. č. j. MF-29064/2019/1402-3 ze dne 18. listopadu 2019

Rozpočtovým opatřením MF ČR byla na základě žádosti AV ČR č.j. KAV-4085/EO/2019 ze dne 5. listopadu 2019 provedena úprava v rámci závazných ukazatelů a závazných objemů prostředků na platy a ostatní platby za provedenou práci (limity mzdových nákladů) a počtu zaměstnanců na rok 2019. Rozpočtovým opatřením nebyla dotčena celková výše rozpočtu AV ČR. Změna byla provedena v IISSP A-hlavičkou č. 1000001443/2019.

ad 6. č. j. MF-30966/2019/1402-3 ze dne 6. prosince 2019

V souladu se žádostí AV ČR č. j. KAV-4706/EO/2019 ze dne 26. listopadu 2019 byl proveden přesun výdajů ve výši 3 521,15 tis. Kč na závazný ukazatel „Výdaje spolufinancované z rozpočtu Evropské unie bez SZP“, v části „ze státního rozpočtu“. Důvodem změny v rámci závazných ukazatelů bylo řešení dvou multilaterálních projektů v rámci komunitárního programu HORIZONT 2020 (nástroj vč. analytiky č. 12104). Změna byla provedena v IISSP A-hlavičkou č. 1000001668/2019.

Rozpočtové úpravy výdajů v průběhu roku zvýšily původní rozpočet o 54 344,40 tis. Kč na celkovou částku **6 076 766,19 tis. Kč**.

Závazný ukazatel příjmů se nezměnil.

Níže je uveden celkový přehled o hospodaření s finančními prostředky v roce 2019 včetně převodu z evidence nároků z nespotřebovaných výdajů.

Tabulka 7: Přehled o hospodaření kapitoly 361 – AV ČR v roce 2019 (v tis. Kč)

Ukazatel	Schválený Rozpočet	Rozpočet po změnách	Zapojení NNV **)	Použití RF ***)	Konečný rozpočet	Skutečnost	Rozdíl****)	Plnění RZ	Plnění KZ
Příjmy celkem	0,00	0,00	0,00	0,00	0,00	84,51	-84,51		
Příjmy z EU	0,00	0,00	0,00	0,00	0,00	0,00	0,00		
Příjmy z ostatních zahraničních programů	0,00	0,00	0,00	0,00	0,00	0,00	0,00		
Ostatní nedaňové příjmy	0,00	0,00	0,00	0,00	0,00	84,51	-84,51		
Převody z RF OSS	0,00	0,00	0,00	0,00	0,00	0,00	0,00		
Výdaje celkem VaVal	6 022 421,79	6 076 766,19	26 354,49	0,00	6 103 120,68	6 093 427,63	9 693,05	100,27%	99,84%
v tom institucionální	6 022 421,79	6 076 766,19	26 354,49	0,00	6 103 120,68	6 093 427,63	9 693,05	100,27%	99,84%
úcelové	0,00	0,00	0,00	0,00	0,00	0,00	0,00	-	-
projekty EU *)	0,00	0,00	0,00	0,00	0,00	0,00	0,00	-	-
FM EHP/Norsko*)	0,00	0,00	0,00	0,00	0,00	0,00	0,00	-	-
Běžné výdaje VaVal	5 058 131,79	4 799 541,13	11 359,67	0,00	4 810 900,80	4 804 170,28	6 730,52	100,10%	99,86%
v tom institucionální	5 058 131,79	4 799 541,13	11 359,67	0,00	4 810 900,80	4 804 170,28	6 730,52	100,10%	99,86%
úcelové	0,00	0,00	0,00	0,00	0,00	0,00	0,00	-	-
projekty EU *)	0,00	0,00	0,00	0,00	0,00	0,00	0,00	-	-
FM EHP/Norsko*)	0,00	0,00	0,00	0,00	0,00	0,00	0,00	-	-
Kapitálové výdaje VaVal	964 290,00	1 277 225,06	14 994,82	0,00	1 292 219,88	1 289 257,35	2 962,53	100,94%	99,77%
v tom institucionální	964 290,00	1 277 225,06	14 994,82	0,00	1 292 219,88	1 289 257,35	2 962,53	100,94%	99,77%

úcelové	0,00	0,00	0,00	0,00	0,00	0,00	0,00	-	-
projekty EU *)	0,00	0,00	0,00	0,00	0,00	0,00	0,00	-	-
FM EHP/Norsko ³⁾	0,00	0,00	0,00	0,00	0,00	0,00	0,00	-	-

*) Podíl rozpočtu EU a podíl prostředků finančních mechanismů

***) Použití nároků z nespotřebovaných výdajů

****) Použití rezervního fondu

*****) V příjmech odvedeno do SR nad stanovený závazný ukazatel, ve výdajích převod nečerpaných prostředků do evidence nároků z nespotřebovaných výdajů

V následující tabulce je uveden stav a vývoj nároků z nespotřebovaných výdajů kapitoly 361 – Akademie věd České republiky v roce 2019.

Tabulka 8: Stav a vývoj nároků z nespotřebovaných výdajů (v tis. Kč)

Ukazatel	Stav k 1. 1. 2019	Snížení (pominul účel rozpočtování)	Skutečné čerpání v roce 2019	Stav zapojených – nečerpaných k 31. 12. 2019	Stav k 1. 1. 2020 (disponibilní zůstatky z roku 2019)
- Transfery v. v. i. AV ČR	25 512,05	41,55	25 282,42	188,08	9 341,14
- Kancelář AV ČR	883,99	0,00	933,99	-50,00	351,91
Celkem	26 396,04	41,55	26 216,41	138,08	9 693,05

Stav nároků z nespotřebovaných výdajů kapitoly 361 – AV ČR k 1. 1. 2019 činil 26 396,04 tis. Kč. Z důvodu pominutí účelu pro rozpočtování byly ukončeny nároky ve výši **41,55 tis. Kč**.

Skutečné čerpání v roce 2019 bylo ve výši **26 216,41 tis. Kč**. Veřejné výzkumné instituce AV ČR čerpaly **25 282,42 tis. Kč**, z toho 14 994,82 tis. Kč na investiční stavební akce a 10 287,60 tis. Kč na neinvestiční akce, např. na rozvoj a prohloubení vědecké spolupráce AV ČR s předními výzkumnými pracovišti ze zemí jihovýchodní Asie. Rozpočet organizační složky státu Kanceláře AV ČR byl navýšen o nároky z nespotřebovaných výdajů k 1. 1. 2019 ve výši 883,99 tis. Kč. Během roku byla tato částka navýšena o 50 tis. Kč na pol. 5342 na úkor pol. 5334. Nároky ve výši **933,99 tis. Kč** Kancelář AV ČR čerpala na položkách 5011, 5021, 5031, 5032, 5169 a 5342.

Ze zapojených nároků v roce 2019 se nedočerpalo 138,08 tis. Kč, a to na rozvoj a prohloubení vědecké spolupráce AV ČR s předními výzkumnými pracovišti v Izraeli.

Z konečného rozpočtu ve výši 6 103 120,68 tis. Kč bylo čerpáno 6 093 427,63 tis. Kč. Nedočerpané výdaje (disponibilní zůstatek) k 31. 12. 2019 ve výši 9 693,05 tis. Kč byly převedeny do nároků z nespotřebovaných výdajů do roku 2020, z toho veřejné výzkumné instituce AV ČR nedočerpaly 9 341,14 tis. Kč a z rozpočtu organizační složky státu Kanceláře AV ČR nebylo vyčerpáno 351,91 tis. Kč.

V částce 9 341,14 tis. Kč je zahrnuto 171,66 tis. Kč do nároků z nespotřebovaných výdajů na řešení projektu v rámci komunitárního programu Horizont 2020 2014+ (nástroj vč. analytiky č. 12104).

Tabulka 9: Struktura nároků z nespotřebovaných výdajů z roku 2019 (v Kč)

Položka	Název položky	Částka
5011	Platy zaměstnanců v pracovním poměru	26 614,00
5021	Ostatní osobní výdaje	197,00
5031	Povinné pojistné na sociální zabezpečení	281 618,00
5032	Povinné pojistné na veřejné zdravotní pojištění	15 302,00
5169	Nákup ostatních služeb	22 167,13
5334	Neinvestiční transfery v. v. i.	6 378 612,00
5342	Základní příděl FKSP	6 011,00
6354	Investiční transfery v. v. i.	2 962 527,00
Celkem		9 693 048,13

Počáteční stav rezervního fondu byl k 1. 1. 2019 nulový a během roku 2019 nebyly přijaty žádné finanční prostředky.

Tabulka 10: Stav a vývoj rezervního fondu v roce 2019 (v tis. Kč)

Ukazatel	Počáteční stav	Navýšení	Snížení	Konečný stav	Rozdíl
Rezervní fond	0	0	0	0	0

Celkové výdaje kapitoly Akademie věd ČR ve výši 6 093 427,63 tis. Kč se členily na transfery ve výši 6 010 327,52 tis. Kč a na výdaje na činnost Kanceláře AV ČR ve výši 83 100,11 tis. Kč. V níže uvedené tabulce jsou podrobněji rozepsány výdaje na transfery.

Tabulka 11: Plnění rozpočtu transferů v roce 2019 (v tis. Kč)

Položka	Schválený rozpočet	Rozpočet po změnách	Konečný rozpočet	Skutečnost	Rozdíl	
5334	Neinvestiční transfery v. v. i.	4 959 431,79	4 704 345,74	4 714 771,42	4 708 392,81	6 378,61
5222	Neinvestiční transfery spolkům	10 900,00	11 261,86	11 261,86	11 261,86	0,00
5494	Neinvestiční transfery obyvatelstvu	1 000,00	1 000,00	1 000,00	1 000,00	0,00
5542	Člen. příspěvky mezin. nevlád. organizacím	500,00	415,50	415,50	415,50	0,00
6354	Investiční transfery v. v. i.	964 290,00	1 277 225,06	1 292 219,88	1 289 257,35	2 962,53
Celkem	5 936 121,79	5 994 248,16	6 019 668,66	6 010 327,52	9 341,14	

Neinvestiční transfery veřejným výzkumným institucím AV ČR (rozpočtová položka 5334) činily 4 708 392,81 tis. Kč. Rozdíl ve výši 6 378,61 tis. Kč proti konečnému rozpočtu byl převeden prostřednictvím nároků z nespotřebovaných výdajů do roku 2020, z toho 171,66 tis. Kč na spolufinancování multilaterálního projektu DAISIE řešeného v rámci komunitárního programu HORIZONT 2020. V rámci

zúčtování vztahů se státním rozpočtem bylo vráceno zpět do státního rozpočtu 196,65 tis. Kč institucionálních prostředků.

Na neinvestiční transfery spolkům (rozpočtová položka 5222) bylo použito celkem 11 261,86 tis. Kč (z toho transfery vědeckým společnostem ve výši 9 361,86 tis. Kč a Učené společnosti České republiky ve výši 1 900 tis. Kč). Přidělené transfery vědecké společnosti a Učená společnost České republiky plně vyčerpaly.

Neinvestiční transfery obyvatelstvu (rozpočtová položka 5494) byly čerpány ve výši 1 000 tis. Kč na vyplacené Ceny Akademie za dosažené mimořádné vědecké výsledky excelentního a kvalitního výzkumu strategicky orientovaného na společenské priority a za propagaci či popularizaci výzkumu.

Členské příspěvky mezinárodním nevládním organizacím (rozpočtová položka 5542) byly poskytnuty ve výši 415,50 tis. Kč. Přehled jednotlivých příspěvků je uveden v následující tabulce.

Investiční transfery veřejným výzkumným institucím AV ČR (rozpočtová položka 6354) činily 1 289 257,35 tis. Kč. Rozdíl ve výši 2 962,53 tis. Kč proti konečnému rozpočtu byl převeden prostřednictvím nároků z nespotřebovaných výdajů do roku 2020. V rámci zúčtování vztahů se státním rozpočtem bylo vráceno zpět do státního rozpočtu 7 tis. Kč institucionálních prostředků.

Tabulka 12: Skutečné čerpání investičních transferů kapitoly AV ČR v roce 2019

Název	Skutečnost
Stavební investice	230 977,80
Přístroje a zařízení	307 705,75
Ostatní investice (zejména použití dotace na reprodukci majetku)	750 573,80
Celkem	1 289 257,35

Ilustrativní výběr investičních akcí pořízených z inv. transferů v. v. i. AV ČR

Výběr z **nejvýznamnějších staveb**, na které byly v roce 2019 poskytnuty investiční transfery veřejným výzkumným institucím AV ČR, uvádí následující tabulka:

Tabulka 13: Výběr z nejvýznamnějších staveb v roce 2019 (v tis. Kč)

Název stavební akce	Pracoviště	Částka
Nástavba 2. NP na objektu dílen ÚT	ÚT	30 210,0
Nový pavilon SOLID21	FZÚ	23 452,7
Mušov – Brána do Římské říše	ARÚB	13 260,0
Generální obnova areálu BC AV ČR – I. etapa	BC	10 000,0

Výběr z **významnějších přístrojů a zařízení**, na které byly v roce 2019 poskytnuty investiční transfery veřejným výzkumným institucím AV ČR, uvádí následující tabulka.

Tabulka 14: Výběr z významnějších přístrojů a zařízení v roce 2019 (v tis. Kč)

Přístroj	Pracoviště	Částka
Mikroobráběcí centrum s pikosekundovým výkonovým laserem	ÚPT	13 435,84
SPIM mikroskop pro mikroskopii živých buněk a embryí	ÚŽFG	11 127,16
Elektronový mikroanalýzátor (EPMA)	GLÚ	11 000,00

Hospodaření veřejných výzkumných institucí AV ČR

Přehledné informace o výnosech a nákladech všech pracovišť AV ČR, o investičních zdrojích a jejich použití, o počtech zaměstnanců a osobních nákladech v roce 2019 jsou uvedeny v tabulkách připojených v příloze na konci tohoto materiálu. S podrobnými podklady pro rozbor výnosů z jednotlivých zdrojů i nákladů podle druhů se členové Sněmu mohou seznámit v sekretariátu předsedy Ekonomické rady AV ČR a u ředitele Ekonomického odboru Kanceláře AV ČR.

Vzhledem k tomu, že pracoviště AV ČR hospodaří jako veřejné výzkumné instituce v režimu nestátních organizací, mohou účetnictví uzavřít až k 30. 6. následujícího roku a účetní závěrku musí mít ověřenou auditorem, je nutné brát následující rozbor jejich hospodaření jako předběžný.

Pracoviště AV ČR ze svých celkových výnosů ve výši 12 987 387 tis. Kč použila na krytí vlastních nákladů částku 11 734 245 tis. Kč a ke dni 31. 12. 2019 dosáhla celkem 1 253 142 tis. Kč zisku.

Z celkového počtu 54 veřejných výzkumných institucí vykázalo nulový výsledek hospodaření jedno pracoviště a zlepšený výsledek hospodaření vykázalo 53 pracovišť.

Výnosy veřejných výzkumných institucí AV ČR

Veřejné výzkumné instituce Akademie věd obdržely na pokrytí celkových nákladů dotaci od zřizovatele ze státního rozpočtu ve výši 5 997 650 tis. Kč (z toho 4 708 393 tis. Kč neinvestičních a 1 289 257 tis. Kč investičních prostředků).

V souladu se zákonem č. 130/2002 Sb., o podpoře výzkumu, experimentálního vývoje a inovací, ve znění pozdějších předpisů, získaly veřejné výzkumné instituce AV ČR od poskytovatelů z ostatních resortů finanční prostředky v celkové výši 5 669 120 tis. Kč (z toho 4 579 975 tis. Kč neinvestičních a 1 089 145 tis. Kč investičních prostředků).

Výnosy veřejných výzkumných institucí AV ČR z jejich vlastní činnosti činily celkem 3 699 216 tis. Kč (z toho výnosy 53 vědeckých pracovišť AV ČR činily 3 468 239 tis. Kč a výnosy Střediska společných činností AV ČR činily 230 977 tis. Kč). Největší podíl těchto výnosů z vlastní činnosti tvoří příjmy z licencí, které v roce 2019 dosáhly 2 008 122 tis. Kč (z toho 1 996 443 tis. Kč představovaly příjmy z licencí Ústavu organické chemie a biochemie AV ČR, v. v. i.). Příjmy z licencí veřejných výzkumných institucí se proti roku 2018 zvýšily o 41 %, což odpovídá zvýšení příjmu licencí ÚOCHB AV ČR. Podrobnou strukturu výnosů pracovišť AV ČR z vlastní činnosti ukazuje následující tabulka.

Tabulka 15: Výnosy pracovišť AV ČR z vlastní činnosti (v tis. Kč)

Název	2018	2 019	Rozdíl
Zakázky hlavní činnosti	214 771	251 785	37 014
Prodej periodických publikací	32 011	33 906	1 895
Prodej neperiodických publikací	76 089	72 609	-3 480
Pronájem nebytových prostor a bytů	91 362	91 580	218
Pronájem strojů a zařízení	6 907	4 215	-2 692
Licence	1 420 144	2 008 122	587 978
Prodej zboží	34 234	35 563	1 329
Prodej služeb	162 482	145 191	-17 291
Inkaso konferenčních poplatků	28 513	24 645	-3 868
Úroky	53 234	156 788	103 554
Kurzové zisky	140 936	53 456	-87 480

Prodej materiálu	128 773	9 934	-118 839
Zahraniční granty a dary	428 115	418 511	-9 604
Vlastní fondy	182 138	231 378	49 240
Ostatní výnosy	148 981	161 533	12 552
Celkem	3 148 690	3 699 216	550 526

Výnosy veřejných výzkumných institucí AV ČR byly dále účetně zvýšeny o částku 1 897 819,3 tis. Kč, která představuje v nákladech výši odpisů majetku pořízeného z dotací.

Náklady veřejných výzkumných institucí AV ČR

Náklady pracovišť AV ČR činily 11 734 245 tis. Kč. Podrobný rozpis těchto nákladů je zachycen v následující tabulce.

Tabulka 16: Struktura neinvestičních nákladů pracovišť AV ČR (v tis. Kč)

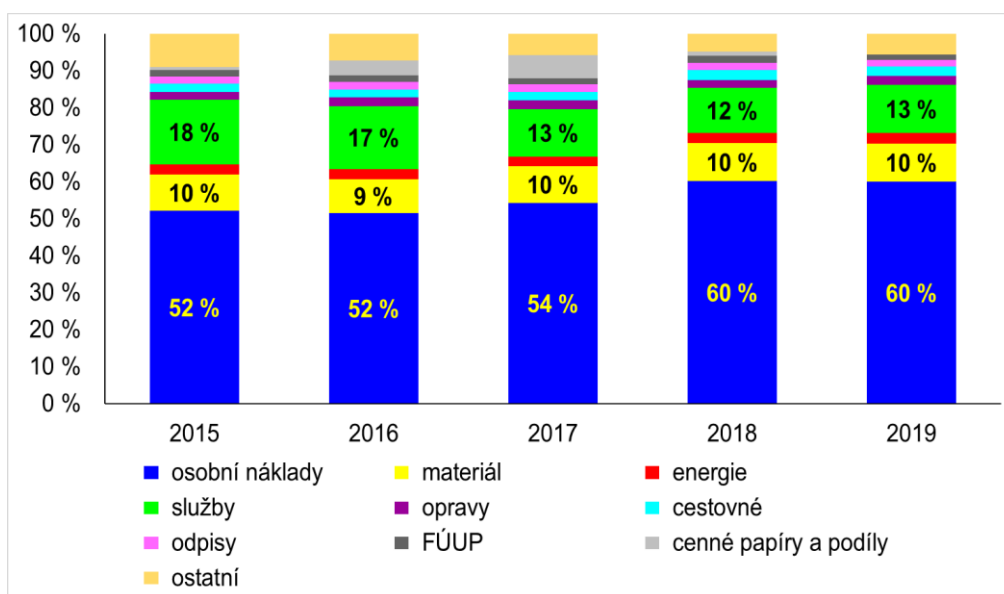
Název	2018	2019	Rozdíl
osobní náklady	6 448 660	7 057 152	608 492
nákup materiálu	1 095 490	1 203 958	108 468
knihy, časopisy	28 848	29 587	739
drobný hmotný majetek	231 068	238 085	7 017
spotřeba materiálu, ochranné pomůcky	752 671	852 540	99 869
nákup ostatního materiálu	31 563	35 661	4 098
práce výrobní povahy (tisk)	51 340	48 085	-3 255
nákup energie, vody, paliv	289 026	333 243	44 217
elektrická energie	168 870	201 911	33 041
voda, pára, plyn	105 627	116 684	11 057
paliva, pohonné látky	14 529	14 648	119
nákup služeb	1 321 354	1 526 292	204 938
služby pošt, telekomunikací a radiokomunikací	46 973	50 619	3 646
nákup drobného nehmotného majetku	13 698	18 178	4 480
nájemné	60 436	54 320	-6 116
výkony výpočetní techniky	50 995	62 805	11 810
náklady na reprezentaci	18 690	21 855	3 165
prelimináře	8 125	10 408	2 283
konferenční poplatky	52 725	57 277	4 552
stočné	12 851	13 409	558
ostatní služby	1 056 861	1 237 421	180 560
opravy a udržování	218 598	287 307	68 709
opravy a údržba nemovitostí	129 091	171 175	42 084
opravy a údržba movitostí	89 507	116 132	26 625
cestovné celkem	283 364	292 429	9 065
zahraniční cestovné	263 058	271 606	8 548
tuzemské cestovné	20 306	20 823	517

tvorba fondu účelově určených prostředků celkem	207 479	182 954	-24 525
tvorba FÚUP z účel. prostředků kapitoly AV ČR	0	0	0
tvorba FÚUP z institucionálních prostředků	101 340	102 369	1 029
tvorba FÚUP z prostředků od jiných poskytovatelů	106 139	80 585	-25 554
převody do SF a ostatní sociální náklady	224 460	246 669	22 209
daně a poplatky	212 140	307 990	95 850
odpisy dlouhodobého majetku	212 974	209 469	-3 505
kurzové ztráty	32 967	47 826	14 859
cenné papíry a podíly (prodej)	120 882	0	-120 882
ostatní náklady (úrazové pojištění, pokuty, škody)	126 822	132 019	5 197
změny stavu zásob vlastní činnosti	-14 283	-12 138	2 145
aktivace materiálu, zboží, služeb a majetku	-69 319	-80 925	-11 606
Pracoviště AV použila celkem	10 710 614	11 734 245	1 023 631

Z prostředků vynaložených na nákup služeb bylo v položce ostatní služby použito 1 056 861 tis. Kč, z toho 250 877 tis. Kč v ÚOCHB AV ČR. Náklady na ostatní služby jsou pro každé pracoviště AV ČR specifické. Jedná se o publikační náklady, prodloužení licencí, patentové služby, on-line přístupy, konzultační služby, členské příspěvky do zahraničí v rámci mezinárodní spolupráce, odborně poradenské služby, znalecké posudky, právní a daňové poradenství, vědecká měření a analýzy pro projekty, korektury, správu programového systému, platby za odborné zpracování žádostí o dotace, platby za elektronické přístupy do databází zahraničních časopisů, požární ochranu, provize, parkovné, servisní služby, revize, kalibrace, ostrahu a úklid objektu, odvoz odpadu, přepravu, deratizace, inzerce, školení, semináře apod.

Uvedený rozbor nezahrnuje účetní odpisy majetku pořízeného z dotací v celkové výši 1 897 819,3 tis. Kč, které představují nákladovou položku jen z účetního hlediska; podle vyhlášky č. 504/2002 Sb., ve znění pozdějších předpisů, však netvoří zdroj fondu reprodukce majetku a neovlivňují hospodářský výsledek.

Graf 6: Struktura neinvestičních nákladů pracovišť AV ČR (v %)



Ze srovnání poměrů vynaložených neinvestičních prostředků pracovišť AV ČR za sledované období od roku 2015 do roku 2019 je zřejmé, že podíly hlavních položek na celkovém objemu vynaložených prostředků se příliš nemění.

Investiční zdroje a jejich použití

Investiční zdroje a jejich použití jednotlivými pracovišti jsou uvedeny v příloze v tabulce 2. Souhrnné údaje za všechna pracoviště Akademie věd ČR obsahuje následující přehled (v mil. Kč).

Tabulka 17: Investiční zdroje pracovišť AV ČR (v mil. Kč)

Název	2018	2019	Rozdíl
zdroje z kapitoly AV ČR	1113,6	1289,2	175,6
zdroje z ostatních resortů včetně operačních programů	1107,6	1089,1	-18,5
odpisy	238,2	218,0	-20,2
převod ze zlepšeného výsledku hospodaření	57,8	48,5	-9,3
zahraniční granty a dary	106,3	55,5	-50,8
výnosy z prodeje dlouhodobého majetku	69,1	63,8	-5,3
sdružení prostředků k pořízení dlouhodobého majetku	10,4	13,2	2,8
Celkem	2 703,0	2 777,3	74,3

Tabulka 18: Použití investičních prostředků na pracovištích AV ČR (v mil. Kč)

Název	2018	2019	Rozdíl
financování staveb	331,0	460,1	129,1
pořízení přístrojů a zařízení	1 980,8	1 754,5	-226,3
údržba a opravy	81,4	61,6	-19,8
ostatní	205,9	232,8	26,9
Celkem	2 599,1	2 509,0	-90,1

Z investičních zdrojů ve výši 2 777,3 mil. Kč použila pracoviště AV ČR v roce 2019 celkem 2 509 mil. Kč. Fond reprodukce majetku byl navýšen o 268,3 mil. Kč.

5 Kontrolní činnost

5.1 Kontrolní odbor

System kontrolní činnosti AV ČR jednak vychází z požadavků spojených s rozhodovacími a řídicími procesy orgánů AV ČR, jednak naplňuje účel a smysl veřejnosprávní kontroly. Kontrolní činnost v Akademii věd ČR a na pracovištích AV ČR zajišťuje Kontrolní odbor KAV ČR, který je přímo podřízen předsedkyni AV ČR.

Kontrolní odbor v průběhu roku 2019 ověřoval, zda se cíle AV ČR a pracovišť naplňují v souladu s právními předpisy, Stanovami AV ČR, interními předpisy a rozhodnutími orgánů AV ČR. Současně při kontrolách hospodaření prověřil, zda jsou u dotčených subjektů naplněny také principy hospodárnosti, účelnosti a efektivnosti při jejich hospodaření s prostředky a majetkem pořízeným z veřejných zdrojů, zda byla zajištěna správná evidence prostředků poskytnutých z veřejných rozpočtů a jejich čerpání a zda účetnictví kontrolovaných osob naplňuje všechny zásady stanovené platnou právní úpravou.

5.2 Oblast veřejnosprávní kontroly

V roce 2019 se uskutečnily dvě kontroly hospodaření naplánované a zahájené v roce 2018 a bylo zahájeno a dokončeno šest kontrol hospodaření akademických pracovišť plánovaných na rok 2019.

Na pracovištích AV ČR byly dále provedeny čtyři následné kontroly, jejichž cílem bylo ověřit, jak se plní opatření k odstranění nedostatků zjištěných kontrolou hospodaření v předchozím období. U jednoho akademického pracoviště následná kontrola zjistila, že se v důsledku složité personální situace v hospodářské správě dotčeného pracoviště zdržela realizace některých opatření přijatých k nápravě nedostatků zjištěných kontrolou hospodaření. Z tohoto důvodu bude následná kontrola pokračovat v roce 2020, kdy bude prověřena realizace dosud nesplněných opatření. U dalších čtyř ústavů byly v celém rozsahu dokončeny a vypořádány přetrvávající nedostatky zjištěné při následných kontrolách provedených v roce 2018.

Protokoly o výsledcích kontrol hospodaření s prostředky státního rozpočtu byly průběžně předkládány a projednávány na zasedáních Akademické rady AV ČR.

KO KAV v roce 2019 rovněž zkontroloval deset vědeckých společností, aby prověřil, zda byly naplněny všechny podmínky související s čerpáním dotací. Podrobně zkontroloval v dané souvislosti 17 projektů realizovaných dotčenými subjekty. Provedeny byly i audity vyúčtování projektů Rámcových programů EU s tím, že objem prověřených prostředků v roce 2019 činil 30 227 tis. Kč.

5.3 Podněty a stížnosti

Standardní náplní činnosti Kontrolního odboru jsou rovněž stížnosti a podněty adresované orgánům Akademie a Kanceláři AV ČR. Kromě případů přímo předaných KO KAV k řešení, vede KO KAV evidenci ostatních stížností, průběžně sleduje jejich vyřizování a v některých případech se následně podílí na jejich dořešení. V roce 2019 Kontrolní odbor řešil či evidoval 16 podnětů a stížností. Lze konstatovat, že všechna podání byla řádným způsobem vypořádána a AV ČR proto považuje tyto případy za uzavřené.

5.4 Interní audit

V souladu s „Plánem činnosti interního auditu na I. a II. pololetí roku 2019“, byly v roce 2019 provedeny čtyři audity, při kterých se auditní šetření zaměřilo na:

- systemizaci pracovních míst v KAV;
- procesy v personálním řízení lidských zdrojů;
- následný audit realizace schválených doporučení z auditů provedených v letech 2016 až 2018;
- nastavení vnitřního kontrolního systému ve vybraném odboru Kanceláře AV ČR.

Interní audity jsou ukončeny písemnými zprávami. Závěry auditů jsou projednány s vedoucími auditovaných odborů KAV ČR a ředitelem Kanceláře AV ČR. V případě zjištěných nedostatků byla navržena doporučení k jejich odstranění.

Závěr a perspektivy

Akademie věd ČR v roce 2019 **čerpala přidělené finanční prostředky v souladu s rozpočtem AV ČR** schváleným na LIII. zasedání Akademického sněmu AV ČR dne 18. prosince 2018. **Kapitola 361 – Akademie věd ČR splnila všechny předepsané závazné ukazatele** podle zákona o státním rozpočtu České republiky na rok 2019. Její hospodaření bylo v souladu se zákonnými předpisy, zejména se zákonem č. 130/2002 Sb., o podpoře výzkumu, experimentálního vývoje a inovací z veřejných prostředků a o změně některých souvisejících zákonů, ve znění pozdějších předpisů. Finanční prostředky byly vynakládány v souladu se zásadami hospodárnosti, efektivnosti a účelnosti.

Meziročně byl rozpočet kapitoly AV ČR navýšen o 337,7 mil. Kč. Akademie věd ČR s uspokojením vnímá toto navýšení jako změnu pohledu státních orgánů na význam vědy a ocenění výsledků a důležitosti pracovišť AV ČR.

Velkým a dosud nedořešeným úkolem do budoucna je **zajištění stability a udržitelnosti** provozu nově vybudovaných výzkumných center. S velmi významnou podporou z operačních programů byly vybudovány nebo se dokončují nové kapacity a infrastruktury výzkumu a vývoje. Jejich provoz a zajištění dalšího rozvoje však nestačí pokrýt Národní programy udržitelnosti I a II ani další tuzemské a zahraniční zdroje účelové, resp. programové podpory.

Dalším dosud nevyřešeným problémem je **nízký podíl institucionálních prostředků pro AV ČR**. V pracovištích vědy a výzkumu by institucionální prostředky pro udržení stability systému měly tvořit optimálně 70 % finančních zdrojů (Mezinárodní audit výzkumu, vývoje a inovací v České republice). Akademie věd proto velmi oceňuje podpis Memoranda o podpoře výzkumu, vývoje a inovací v České republice, podle kterého se budou signatáři zasazovat o systematické navyšování výdajů státního rozpočtu na institucionální podporu pro dlouhodobý koncepční rozvoj výzkumných organizací, každoročně nejméně o 4 %, aniž by byly nepříznivě ovlivněny ostatní výdaje státního rozpočtu na výzkum, experimentální vývoj a inovace.

Akademie věd ČR ve všech oblastech své činnosti podporuje cíle, opatření a nástroje, které zajistí efektivní využití přidělených veřejných prostředků, výkonnost ve výzkumu a vývoji a dosahování výsledků na špičkové úrovni v mezinárodním srovnání, což opakovaně potvrzují pravidelná mezinárodní hodnocení výzkumné a odborné činnosti pracovišť AV ČR.

Rozhodnutí vlády navyšovat prostředky pro Akademii věd ČR a celou oblast VaVal Akademie věd ČR chápe jako výraz podpory jedné z klíčových oblastí. Pevně věří, že vláda bude i v budoucnu věnovat výzkumu a vývoji maximální pozornost. Vždyť účelné investice do vzdělání, vědy a výzkumu jsou jednou z hlavních cest k udržení, resp. zvýšení konkurenceschopnosti České republiky.

Hospodaření AV ČR v roce 2019

v tis.Kč

Pracoviště	Výnosy celkem	Transfery z kapitoly			Transfery z ostatních resortů	Vlastní zdroje	Náklady celkem	z toho náklady		Výsledek hospodaření (zisk +) (ztráta -)
		celkem	z toho AV ČR ¹⁾	ostatní				osobní	věcné	
a	1	2	3	4	5	6	7	8	9	10
1 ASÚ	174 108	91 641	91 641	0,00	47 985	34 482	166 348	106 033	60 316	7 760
1 FZÚ	2 210 710	434 406	434 406	0,00	827 941	948 363	2 209 061	970 284	1 238 777	1 649
1 MÚ	97 520	61 466	61 466	0,00	30 627	5 427	97 520	75 510	22 010	0
1 ŪI	95 126	52 217	52 217	0,00	33 447	9 462	94 700	72 764	21 937	426
1 ŪJF	315 747	118 493	118 493	0,00	127 158	70 096	311 585	183 391	128 194	4 162
1 ŪTIA	170 428	86 582	86 582	0,00	54 851	28 995	165 233	126 214	39 018	5 196
2 ŪFE	127 971	69 773	69 773	0,00	24 470	33 729	126 881	69 457	57 424	1 090
2 ŪFM	175 307	69 940	69 940	0,00	70 957	34 411	174 948	123 644	51 304	359
2 ŪFP	372 233	104 899	104 899	0,00	140 994	126 340	366 496	195 709	170 788	5 737
2 ŪH	54 416	36 770	36 770	0,00	10 334	7 312	54 313	32 550	21 763	103
2 ŪPT	311 385	123 477	123 477	0,00	130 536	57 371	308 292	180 389	127 903	3 092
2 ŪTAM	119 085	47 611	47 611	0,00	37 032	34 441	117 837	73 099	44 738	1 248
2 ŪT	209 970	112 007	112 007	0,00	66 303	31 660	209 931	136 166	73 765	39
3 GFÚ	106 585	69 813	69 813	0,00	17 323	19 449	105 248	65 944	39 304	1 337
3 GLÚ	89 218	46 160	46 160	0,00	16 550	26 508	88 553	53 031	35 522	665
3 ŪFA	107 487	57 386	57 386	0,00	21 107	28 994	106 026	69 832	36 194	1 461
3 ŪGN	101 891	48 955	48 955	0,00	26 016	26 921	99 956	67 038	32 918	1 935
3 ŪSMH	99 818	59 890	59 890	0,00	16 769	23 158	98 687	60 283	38 404	1 132
4 ŪIACH	77 156	37 647	37 647	0,00	16 411	23 098	77 154	45 782	31 371	2
4 ŪACH	103 541	46 069	46 069	0,00	34 070	23 403	102 875	57 901	44 973	667
4 ŪFCH JH	350 928	100 531	100 531	0,00	150 478	99 919	337 278	182 668	154 610	13 651
4 ŪCHP	229 181	94 732	94 732	0,00	89 498	44 951	224 456	139 631	84 825	4 724
4 ŪMCH	332 761	151 929	151 929	0,00	126 871	53 961	328 264	202 645	125 620	4 497
4 ŪOCHB	2 734 950	202 497	202 497	0,00	240 053	2 292 399	1 591 611	490 547	1 101 064	1 143 338

Pracoviště	Výnosy celkem	Transfery z kapitoly			Transfery z ostatních resortů	Vlastní zdroje	Náklady celkem	z toho náklady		Výsledek hospodaření (zisk +) (ztráta -)
		celkem	z toho AV ČR ¹⁾	ostatní				osobní	věcné	
a	1	2	3	4	5	6	7	8	9	10
5 BFÚ	213 603	85 987	85 987	0,00	68 348	59 269	213 464	132 837	80 627	139
5 BTÚ	190 887	58 764	58 764	0,00	99 261	32 861	190 332	108 769	81 563	555
5 FGÚ	354 904	153 428	153 428	0,00	141 661	59 815	352 869	219 456	133 413	2 035
5 MBÚ	629 518	214 434	214 434	0,00	290 274	124 809	625 121	388 498	236 623	4 396
5 ÚEB	358 571	108 202	108 202	0,00	170 695	79 674	350 735	180 522	170 213	7 837
5 ÚEM	208 405	67 274	67 274	0,00	104 841	36 291	206 248	110 483	95 765	2 157
5 ÚMG	802 928	214 024	214 024	0,00	315 087	273 816	802 142	358 945	443 198	786
5 ÚŽFG	184 364	51 943	51 943	0,00	71 375	61 046	180 219	99 184	81 034	4 146
6 BC	625 195	190 899	190 899	0,00	287 831	146 466	620 164	371 942	248 222	5 031
6 BÚ	270 077	107 568	107 568	0,00	102 685	59 824	268 274	175 767	92 507	1 803
6 ÚBO	95 952	33 330	33 330	0,00	45 620	17 002	95 925	57 543	38 381	27
6 ÚVGZ	320 838	51 901	51 901	0,00	190 756	78 181	319 517	184 177	135 340	1 321
7 KNAV	107 752	71 811	71 811	0,00	20 628	15 313	106 847	56 925	49 921	906
7 NHÚ	103 540	48 110	48 110	0,00	18 324	37 106	102 792	68 702	34 091	747
7 PSÚ	34 097	19 773	19 773	0,00	11 251	3 074	34 097	26 323	7 774	0
7 SOÚ	118 062	49 101	49 101	0,00	49 163	19 798	117 571	85 817	31 754	491
8 ÚSP	42 375	26 153	26 153	0,00	10 538	5 685	42 662	32 670	9 992	-286
8 ARÚB	74 563	43 003	43 003	0,00	9 533	22 027	74 013	42 592	31 421	550
8 ARÚ	148 288	72 238	72 238	0,00	30 071	45 979	147 797	80 057	67 740	491
8 HÚ	73 930	55 880	55 880	0,00	14 359	3 691	73 096	53 557	19 539	834
8 MÚA	77 261	45 338	45 338	0,00	22 724	9 199	76 551	52 448	24 103	710
8 ÚDU	82 757	46 735	46 735	0,00	28 927	7 095	82 141	56 920	25 220	617
8 ÚSD	63 015	35 843	35 843	0,00	21 067	6 104	63 015	47 748	15 267	0
9 EÚ	41 702	27 856	27 856	0,00	8 439	5 407	41 652	32 458	9 194	50
9 FLÚ	155 130	104 742	104 742	0,00	34 843	15 545	154 689	118 059	36 630	441
9 OÚ	34 508	29 523	29 523	0,00	2 066	2 919	34 397	26 329	8 068	111
9 SLÚ	30 839	24 739	24 739	0,00	4 199	1 901	30 464	21 175	9 289	375
9 ÚČL	83 508	51 778	51 778	0,00	23 242	8 488	83 508	64 450	19 058	0
9 ÚJČ	80 711	61 880	61 880	0,00	13 936	4 895	80 368	63 617	16 752	343

Pracoviště	Výnosy celkem	Transfery z kapitoly			Transfery z ostatních resortů	Vlastní zdroje	Náklady celkem	z toho náklady		Výsledek hospodaření (zisk +) (ztráta -)
		celkem	z toho AV ČR ^{*)}	ostatní				osobní	věcné	
a	1	2	3	4	5	6	7	8	9	10
O SSČ	510 404	231 048	231 048	0,00	10 451	268 905	498 143	205 338	292 805	12 261
VO1 Sekce 1–3	4 939 006	1 691 486	1 691 486	0	1 700 399	1 547 121	4 901 615	2 661 338	2 240 277	37 392
VO2 Sekce 4–6	8 083 760	1 971 159	1 971 159	0	2 545 817	3 566 784	6 886 648	3 507 299	3 379 350	1 197 112
VO3 Sekce 7–9	1 352 037	814 503	814 503	0	323 308	214 226	1 345 659	929 847	415 812	6 378
O Ostatní pracoviště	510 404	231 048	231 048	0	10 451	268 905	498 143	205 338	292 805	12 261
VVI celkem (vč. účetních odpisů)	14 885 207	4 708 196	4 708 196	0	4 579 976	5 597 035	13 632 064	7 303 821	6 328 244	1 253 142
Účetní odpisy v. v. I. ^{**)}	-1 897 819					-1 897 819	-1 897 819		-1 897 819	
VVI celkem (bez účetních odpisů)	12 987 387	4 708 196	4 708 196	0	4 579 976	3 699 216	11 734 245	7 303 821	4 430 424	1 253 142
Činnost Kanceláře AV		83 100		83 100						
Ostatní transfery		12 677		12 677						
AV celkem	12 987 387	4 803 974	4 708 196	95 777	4 579 976	3 699 216	11 734 245	7 303 821	4 430 424	1 253 142
Zdroje:										
Upravený rozpočet MF		4 799 541								
Převod z rezervního fondu:		0								
pracoviště AV		0								
KAV		0								
Použití NNV^{***)}		11 360								
pracoviště AV		10 426								
KAV		934								
Převod do NNV^{***)}		6 731								
pracoviště AV		6 379								
KAV		352								
Zdroje z rozpočtu kapitoly AV celkem		4 804 170								
Nečerpáno (vratky):		197								
pracoviště AV		197								
organizace mimo AV		0								

*) Transfery po zohlednění vrátek na DÚ

***) Účetní odpisy majetku pořízeného z dotace, které netvoří zdroj fondu reprodukce majetku

****) Evidenced nároků z nespotřebovaných výdajů

Zdroje fondu reprodukce majetku a investiční dotace v roce 2019

v tis. Kč

Pracoviště	Zdroje FRM	FRM na počátku období	Tvorba FRM celkem	z toho			Použití FRM celkem	z toho				FRM na konci období	
	celkem			Transfery z kapitoly celkem	z toho			Transfery z ostatních resortů	stavby	přístroje			ostatní
					AV ČR	ostatní				údržba a opravy	údržba a opravy		
a	1	2	3	4	5	6	7	8	9	10	11	12	13
1 ASÚ	30 370	15 239	15 131	13 534	13 534		1 300	16 456	7 314	8 953	0	189	13 914
1 FZÚ	1 279 303	246 961	1 032 342	354 729	354 729		660 654	806 954	64 864	556 974	55 513	129 603	472 349
1 MÚ	5 233	4 511	722	100	100		0	293	0	46	0	247	4 940
1 ÚI	25 665	6 951	18 715	17 873	17 873		0	19 812	12 212	7 516	0	83	5 853
1 ÚJF	260 475	37 454	223 021	28 445	28 445		189 436	242 147	66 802	171 843	3 503	0	18 328
1 ÚTIA	12 503	1 648	10 856	6 854	6 854		423	10 150	3 576	5 808	0	766	2 353
2 ÚFE	37 517	19 309	18 208	12 235	12 235		0	18 512	1 259	15 866	0	1 388	19 005
2 ÚFM	19 717	543	19 175	19 061	19 061		0	19 512	6 235	13 223	0	54	205
2 ÚFP	118 988	29 626	89 362	72 231	72 231		14 433	87 243	5 952	60 914	0	20 377	31 745
2 ÚH	21 914	5 933	15 981	15 713	15 713		0	17 871	3 742	12 368	95	1 667	4 044
2 ÚPT	76 323	35 561	40 762	34 322	34 322		4 611	72 029	10 067	61 885	0	77	4 295
2 ÚTAM	32 592	16 876	15 716	13 167	13 167		2 508	15 696	7 793	7 902	0	0	16 897
2 ÚT	108 468	6 977	101 491	64 706	64 706		20 445	95 847	44 650	48 022	0	3 175	12 621
3 GFÚ	30 068	17 208	12 860	9 644	9 644		2 975	18 651	6 854	10 870	0	927	11 417
3 GLÚ	27 224	7 003	20 222	19 378	19 378		0	20 073	3 525	16 548	0	0	7 151
3 ÚFA	8 675	5 508	3 167	2 622	2 622		0	3 398	887	1 107	0	1 404	5 277
3 ÚGN	35 127	6 689	28 437	15 854	15 854		0	20 681	11 972	6 485	429	1 794	14 446
3 ÚSMH	33 821	1 284	32 537	31 394	31 394		520	33 611	24 476	8 943	0	192	210
4 ÚIACH	22 323	4 438	17 885	16 657	16 657		0	18 644	2 110	13 487	1 847	1 200	3 679
4 ÚACH	17 252	2 305	14 946	12 225	12 225		1 732	14 042	0	14 042	0	0	3 209
4 ÚFCH JH	54 951	6 461	48 490	30 007	30 007		17 617	51 371	72	46 963	0	4 336	3 580
4 ÚCHP	30 537	7 018	23 519	10 338	10 338		8 040	22 056	0	19 329	0	2 727	8 480
4 ÚMCH	67 774	45 531	22 243	16 681	16 681		0	19 176	53	19 123	0	0	48 598
4 ÚOCHB	1 184 631	927 535	257 096	34 466	34 466		52 370	113 408	-16 530	119 700	0	10 239	1 071 223

Pracoviště	Zdroje FRM celkem							Použití FRM celkem	z toho				FRM na konci období
	FRM na počátku období	Tvorba FRM celkem	z toho Transfery z kapitoly		Transfery z ostatních resortů	stavby	přístroje údržba a ostatní opravy						
			celkem	z toho AV ČR			ostatní		ostatní				
a	1	2	3	4	5	6	7	8	9	10	11	12	13
5 BFÚ	36 201	7 964	28 238	17 235	17 235		0	28 078	704	27 374	0	0	8 124
5 BTÚ	34 834	204	34 630	21 696	21 696		12 934	34 632	0	34 632	0	0	202
5 FGÚ	51 612	20 645	30 967	27 224	27 224		867	29 511	2 767	18 675	0	8 069	22 101
5 MBÚ	70 004	3 258	66 746	52 075	52 075		12 922	67 654	12 863	54 363	0	428	2 350
5 ÚEB	65 950	3 880	62 070	23 215	23 215		33 178	53 059	1 439	50 456	0	1 164	12 891
5 ÚEM	29 103	9 603	19 500	17 372	17 372		1 241	24 301	0	23 852	65	384	4 801
5 ÚMG	115 738	56 563	59 175	41 964	41 964		7 531	114 823	28 753	84 625	0	1 445	915
5 ÚŽFG	44 504	9 293	35 211	30 514	30 514		0	33 264	9 819	23 445	0	0	11 240
6 BC	120 876	529	120 347	50 909	50 909		35 586	119 151	25 646	92 573	0	932	1 725
6 BÚ	23 802	1 637	22 165	17 645	17 645		633	20 456	3 057	15 753	0	1 647	3 346
6 ÚBO	7 531	2 698	4 833	4 638	4 638		0	5 037	1 062	3 976	0	0	2 494
6 ÚVGZ	63 415	35 908	27 507	20 998	20 998		6 332	53 955	7 675	41 312	0	4 968	9 461
7 KNAV	17 941	12 974	4 968	4 528	4 528		0	4 630	433	2 670	0	1 527	13 312
7 NHÚ	7 974	2 299	5 675	2 198	2 198		0	5 241	506	4 425	0	310	2 733
7 PSÚ	5 021	4 033	987	987	987		0	987	59	928	0	0	4 033
7 SOÚ	40 221	6 749	33 472	33 372	33 372		0	33 373	30 545	2 513	0	315	6 848
7 ÚSP	1 059	574	485	445	445		0	602	0	0	0	602	456
8 ARÚB	30 845	5	30 840	30 132	30 132		625	30 777	20 160	1 936	0	8 680	68
8 ARÚ	16 223	12 757	3 466	3 143	3 143		138	3 644	255	3 389	0	0	12 579
8 HÚ	1 671	1 074	597	535	535		0	572	0	572	0	0	1 098
8 MÚA	5 214	826	4 388	4 388	4 388		0	4 388	0	2 791	0	1 597	826
8 ÚDU	7 234	5 036	2 198	1 858	1 858		0	1 858	45	970	0	843	5 376
8 ÚSD	2 404	2 258	147	147	147		0	147	110	36	0	0	2 258
9 EÚ	3 120	2 328	792	544	544		94	686	0	686	0	0	2 434
9 FLÚ	11 931	9 405	2 527	1 837	1 837		0	3 118	4	3 114	0	0	8 813
9 OÚ	782	536	245	205	205		0	205	59	0	0	145	577
9 SLÚ	3 155	1 766	1 389	1 062	1 062		0	1 062	735	327	0	0	2 093
9 ÚČL	8 580	6 241	2 339	2 271	2 271		0	3 541	1 232	38	0	2 271	5 039
9 ÚJČ	21 410	18 668	2 743	2 388	2 388		0	4 004	0	2 385	192	1 427	17 407

Pracoviště	Zdroje FRM celkem	FRM na počátku období	Tvorba FRM celkem	z toho			Použití FRM celkem	z toho				FRM na konci období		
				Transfery z kapitoly celkem	z toho			Transfery z ostatních resortů	stavby	přístroje	údržba a opravy		ostatní	
a	1	2	3	4	AV	ČR ostatní	6	7	8	9	10	11	12	13
O SSČ	131 635	45 709	85 925	21 489	21 489		0	68 696	44 266	8 812	0	15 618	62 939	
VO1 Sekce 1–3	2 163 985	465 280	1 698 705	731 862	731 862	0	897 306	1 518 938	282 180	1 015 274	59 539	161 944	645 048	
VO2 Sekce 4–6	2 041 039	1 145 468	895 571	445 860	445 860	0	190 982	822 620	79 491	703 679	1 912	37 538	1 218 420	
VO3 Sekce 7–9	184 785	87 527	97 258	90 040	90 040	0	857	98 834	54 144	26 780	192	17 718	85 951	
O Ostatní pracoviště	131 635	45 709	85 925	21 489	21 489	0	0	68 696	44 266	8 812	0	15 618	62 939	
VVI celkem	4 521 444	1 743 985	2 777 460	1 289 250	1 289 250	0	1 089 145	2 509 087	460 080	1 754 545	61 643	232 819	2 012 357	
Činnost Kanceláře AV				0			0							
AV celkem	4 521 444	1 743 985	2 777 460	1 289 250	1 289 250	0	1 089 145	2 509 087	460 080	1 754 545	61 643	232 819	2 012 357	
Zdroje:														
Upravený rozpočet MF				1 277 225										
Převod z rezervního fondu:				0										
pracoviště AV				0										
KAV				0										
Použití NNV^{*)}				14 995										
pracoviště AV				14 995										
KAV				0										
Převod do NNV^{*)}				2 963										
pracoviště AV				2 963										
KAV				0										
Zdroje z rozpočtu kapitoly AV celkem				1 289 257										
Nečerpáno (vratky):				7										
pracoviště AV				7										

*) Evidence nároků z nespotebovaných výdajů

Počet zaměstnanců, mzdové prostředky a výdělky v roce 2019

Pracoviště	Průměrný přepočtený počet zaměstnanců			Prostředky na mzdy (platy) v tis. Kč			Ostatní osobní náklady v tis. Kč			Průměrný měsíční výdělek v Kč
	celkem	instituc.	mimorozp.	celkem	instituc.	mimorozp.	celkem	instituc.	mimorozp.	
a	1	2	3	4	5	6	7	8	9	10
1 ASÚ	131,35	81,20	50,15	75 406	51 609	23 796	2 436	1 328	1 108	47 840
1 FZÚ	1 104,08	502,89	601,19	686 337	298 850	387 487	16 408	3 628	12 780	51 803
1 MÚ	89,62	53,86	35,76	57 412	40 954	16 458	886	355	531	53 385
1 ÚI	91,99	58,24	33,75	49 859	31 671	18 187	2 385	1 467	918	45 167
1 ÚJF	252,19	134,95	117,24	129 615	67 426	62 188	1 829	859	971	42 830
1 ÚTIA	147,36	83,54	63,82	85 989	56 336	29 654	2 618	1 084	1 533	48 628
2 ÚFE	80,24	56,98	23,26	49 250	38 160	11 090	1 244	973	272	51 148
2 ÚFM	140,94	57,81	83,13	87 183	43 371	43 812	1 624	1 233	391	51 549
2 ÚFP	216,47	74,39	142,08	138 480	59 471	79 010	3 025	2 204	820	53 310
2 ÚH	44,89	34,89	10,00	23 012	18 605	4 407	547	458	89	42 719
2 ÚPT	192,11	89,59	102,52	128 178	59 515	68 663	4 365	1 268	3 097	55 601
2 ÚTAM	90,89	44,19	46,70	51 519	30 299	21 220	1 335	506	830	47 235
2 ÚT	183,50	127,46	56,04	97 412	63 969	33 442	1 075	601	474	44 238
3 GFÚ	81,07	63,21	17,86	46 858	38 680	8 178	1 361	868	493	48 166
3 GLÚ	74,82	61,54	13,28	37 428	30 647	6 781	1 352	735	617	41 687
3 ÚFA	81,71	56,75	24,96	48 791	34 418	14 374	1 251	889	362	49 761
3 ÚGN	103,21	64,21	39,00	47 951	26 025	21 926	1 021	324	696	38 716
3 ÚSMH	89,52	71,37	18,15	42 668	34 473	8 195	1 896	1 369	528	39 719

Tabulka 3
Strana 2

Pracoviště	Průměrný přepočtený počet zaměstnanců			Prostředky na mzdy (platy) v tis. Kč			Ostatní osobní náklady v tis. Kč			Průměrný měsíční výdělek v Kč
	celkem	instituc.	mimorozp.	celkem	instituc.	mimorozp.	celkem	instituc.	mimorozp.	
a	1	2	3	4	5	6	7	8	9	10
4 ÚIACH	62,83	46,69	16,14	31 808	25 529	6 280	959	364	595	42 188
4 ÚACH	66,23	34,84	31,39	40 768	27 610	13 158	1 133	764	370	51 296
4 ÚFCH JH	228,05	78,28	149,77	130 175	47 791	82 383	1 482	386	1 096	47 568
4 ÚCHP	163,21	77,23	85,98	99 428	53 113	46 315	2 564	500	2 065	50 767
4 ÚMCH	255,89	127,74	128,15	146 579	91 029	55 550	1 000	692	308	47 735
4 ÚOCHB	631,00	181,43	449,57	351 498	115 301	236 198	2 222	451	1 771	46 421
5 BFÚ	164,78	75,33	89,45	94 869	59 079	35 789	1 746	922	824	47 978
5 BTÚ	132,21	41,88	90,33	77 365	40 310	37 055	897	766	131	48 764
5 FGÚ	319,72	163,91	155,81	157 302	93 271	64 031	2 812	1 753	1 059	41 000
5 MBÚ	631,61	261,24	370,37	278 500	141 637	136 864	3 324	1 250	2 075	36 745
5 ÚEB	239,93	86,46	153,47	127 244	61 591	65 653	3 007	1 127	1 880	44 195
5 ÚEM	157,25	71,54	85,71	79 175	40 039	39 136	2 349	1 184	1 166	41 958
5 ÚMG	495,08	199,84	295,24	254 906	120 811	134 095	2 050	1 606	444	42 907
5 ÚŽFG	161,80	76,15	85,65	69 817	36 829	32 988	1 586	512	1 075	35 958
6 BC	586,50	243,02	343,48	265 727	121 871	143 856	8 302	3 590	4 712	37 756
6 BÚ	275,54	158,91	116,63	122 850	72 458	50 391	4 942	1 661	3 281	37 154
6 ÚBO	88,94	43,05	45,89	39 707	22 977	16 730	1 910	475	1 435	37 204
6 ÚVGZ	223,91	34,75	189,16	130 237	42 651	87 586	4 868	1 824	3 044	48 471
7 KNAV	84,22	71,55	12,67	36 342	30 168	6 174	5 674	2 214	3 459	35 959
7 NHÚ	80,34	53,68	26,66	45 066	30 213	14 853	6 418	2 230	4 188	46 745
7 PSÚ	32,87	19,46	13,41	17 876	13 134	4 742	1 355	429	926	45 320
7 SOÚ	103,42	53,35	50,07	56 636	32 346	24 289	6 754	2 993	3 761	45 636
7 ÚSP	46,56	30,21	16,35	21 377	14 816	6 560	2 879	1 982	896	38 260

Tabulka 3
Strana 3

Pracoviště	Průměrný přepočtený počet zaměstnanců			Prostředky na mzdy (platy) v tis. Kč			Ostatní osobní náklady v tis. Kč			Průměrný měsíční výdělek v Kč
	celkem	instituc.	mimorozp.	celkem	instituc.	mimorozp.	celkem	instituc.	mimorozp.	
a	1	2	3	4	5	6	7	8	9	10
8 ARÚB	67,83	50,46	17,37	27 128	18 704	8 424	4 741	2 256	2 485	33 328
8 ARÚ	116,27	68,17	48,10	48 913	32 957	15 957	7	1	5	35 057
8 HÚ	72,10	65,42	6,68	34 141	29 184	4 957	5 327	3 591	1 736	39 460
8 MÚA	78,38	52,01	26,37	33 587	22 732	10 855	5 662	2 554	3 109	35 709
8 ÚDU	75,58	50,97	24,61	36 125	26 331	9 794	5 567	1 707	3 861	39 831
8 ÚSD	60,45	42,72	17,73	31 235	22 340	8 895	3 284	1 800	1 484	43 059
9 EÚ	45,51	35,02	10,49	22 007	18 120	3 887	1 767	1 014	753	40 298
9 FLÚ	169,10	133,63	35,47	81 200	65 054	16 145	4 975	3 168	1 807	40 016
9 OÚ	32,12	30,65	1,47	17 671	17 090	581	1 505	1 073	431	45 847
9 SLÚ	27,81	24,11	3,70	13 504	11 854	1 650	2 431	1 949	482	40 464
9 ÚČL	92,81	62,80	30,01	43 738	31 487	12 251	3 820	2 049	1 771	39 272
9 ÚJČ	110,07	78,69	31,38	44 497	36 441	8 055	2 085	1 438	647	33 688
O SSČ	296,81	187,64	109,17	137 622	96 966	40 656	11 459	9 434	2 025	38 639
VO1 Sekce 1–3	3 195,96	1 717,07	1 478,89	1 883 347	1 024 478	858 870	46 659	20 149	26 509	49 107
VO2 Sekce 4–6	4 884,48	2 002,29	2 882,19	2 497 955	1 213 896	1 284 059	47 157	19 826	27 330	42 617
VO3 Sekce 7–9	1 295,44	922,90	372,54	611 042	452 972	158 070	64 251	32 449	31 802	39 307
KAV	78,58	78,58	0,00	51 181	51 181	0	1 251	1 251	0	54 277
VVI celkem	9 672,69	4 829,90	4 842,79	5 129 966	2 788 312	2 341 654	169 526	81 859	87 667	44 196
AV celkem	9 751,27	4 908,48	4 842,79	5 181 148	2 839 494	2 341 654	170 777	83 109	87 667	44 278

Návrh usnesení Akademického sněmu AV ČR

Akademický sněm

1. ve smyslu čl. 14 písm. d) Stanov Akademie věd ČR schvaluje předložený závěrečný účet Akademie věd ČR za rok 2019,
2. bere se souhlasem na vědomí zprávu o hospodaření Akademie věd ČR v roce 2019.